




**Муниципальное казённое общеобразовательное учреждение  
средняя общеобразовательная школа № 7  
город Узловая Тульской области**

<b>Рассмотрено на заседании МО</b> Руководитель МО  /О.А. Панарьина Протокол от <u>29.08.16</u> № <u>1</u>	<b>Согласовано</b> Заместитель директора по УВР  /И.Е. Рыслева	<b>Утверждаю</b> Директор МКОУ СОШ №7  /В.С. Караев Приказ от <u>29.08.16</u> № <u>20</u> на основании решения Педагогического совета, протокол от <u>29.08.16</u> № <u>9</u>
--	---	--

РАБОЧАЯ ПРОГРАММА

ПО АНГЛИЙСКИЙ ЯЗЫК

2-4 класс

Храповой Олеси Ивановны,  
учителя английского языка  
высшая категория

## ПОЯСНИТЕЛЬНАЯ ЗАПИСКА

Программа предназначена для обучения младших школьников английскому языку в образовательных учреждениях начального общего образования на основе линии УМК «Мир английского языка» авторов Кузовлева В.П., Лапа Н.М., Перегудовой Э.Ш. и др., (издательства «Просвещение»). В процессе разработки программы авторы исходили из требований Федерального государственного образовательного стандарта второго поколения (ФГОС-2) и Примерной программы начального общего образования по иностранному языку.

Обучение английскому языку начинается со второго класса, при этом на изучение предмета в соответствии с Учебным планом школы отводится 2 часа в неделю.

### **Общая характеристика предмета**

Иностранный язык (ИЯ) наряду с русским языком и литературным чтением входит в предметную область «филология». В настоящее время обучение ИЯ рассматривается как одно из приоритетных направлений модернизации современного школьного образования, что обусловлено целым рядом причин.

Коренным образом изменился социальный статус «иностранного языка» как учебного предмета. Цивилизационные изменения общепланетарного масштаба (глобализация, поликультурность, информатизация, взаимозависимость стран и культур) в совокупности с переменами, произошедшими в последние десятилетия внутри страны (изменение социально-экономических и политических основ российского государства, открытость и интернационализация всех сфер общественной жизни, расширение возможностей международного и межкультурного общения, необходимость интеграции в мировое сообщество), привели к возрастанию роли иностранного языка в жизни личности, общества и государства. Из предмета, не имевшего реального применения и находившегося в сознании учащихся на одном из последних мест по степени значимости, ИЯ превратился в средство, реально востребованное личностью, обществом и государством.

Стало очевидно, что существование и успешное развитие современного общества возможно только при определенном уровне иноязычной грамотности его членов. Иноязычная грамотность способствует:

- повышению конкурентоспособности государства, перестройке экономики внутри страны (самый большой барьер при осуществлении совместных международных проектов, создании совместных предприятий – языковой и культурный);
- вхождению, интеграции государства в мировое экономическое и культурное сообщество;
- доступу к информационной «вселенной» и новейшим информационным технологиям.

Иноязычную грамотность в сложившихся условиях следует рассматривать как экономическую категорию. Интегрируясь с техническими науками, материальным производством, она превращается в непосредственную производительную силу.

Роль ИЯ как учебного предмета возрастает также в связи с введением ФГОС-2, «где развитие личности обучающегося на основе универсальных учебных действий, познание и освоение мира составляют цель и основной результат образования». Переход от знаниевой парадигмы к образовательной делает огромный образовательный потенциал предмета «иностранного языка» особо востребованным. «Иностранный язык» поистине уникален по своим образовательным возможностям и способен внести свой особый вклад в главный результат образования – воспитание гражданина России.

ИЯ является важнейшим средством воспитательного воздействия на личность. Будучи частью, инструментом культуры, ИЯ формирует личность человека через заложенные в языке видение мира, менталитет, отношение к людям и т.п., то есть через культуру народа, пользующегося данным языком как средством общения.

ИЯ открывает непосредственный доступ к огромному духовному богатству другого народа, повышает уровень гуманитарного образования ученика, способствует будущему вхождению в мировое сообщество благодаря воспитанию уважения к иным культурам. Знакомство с культурой народа (народов) изучаемого языка способствует более глубокому осознанию своей родной культуры, воспитанию патриотизма и интернационализма. Знание ИЯ и культуры устраняет барьеры недоверия, дает возможность нести и распространять свою культуру, создавать положительный образ своей страны за рубежом.

Школьники овладевают рациональными приемами изучения ИЯ и универсальными учебными действиями (УУД): пользоваться различными словарями и другой справочной литературой, находить информацию в Интернете, использовать электронные образовательные ресурсы, ориентироваться в информационно-образовательной среде и т.д.

Обучение межкультурному общению способствует:

□ формированию активной жизненной позиции учащихся. На уроках ИЯ они получают возможность обсуждать актуальные проблемы и события, свои собственные поступки и поступки своих сверстников, учиться выражать свое отношение к происходящему, обосновывать собственное мнение. Все это облегчает их дальнейшую социализацию;

□ развитию коммуникативной культуры. Школьники учатся технике общения, овладевают речевым этикетом, стратегией и тактикой диалогического и группового общения, учатся быть вежливыми, доброжелательными речевыми партнерами;

□ общему речевому развитию учащихся. Они учатся более осознанно и внимательно относиться к выбору способов и средств для выражения своих мыслей, совершенствуют умение планировать свое речевое поведение, ставить и решать коммуникативные задачи, развивать способность адекватно использовать имеющиеся речевые и неречевые средства общения;

□ воспитанию внимательного отношения к тексту, формируя вдумчивого чтеца – качество, присущее каждому культурному человеку;

□ расширению филологического кругозора через осознание особенностей своего мышления. На основе сопоставления иностранного языка с родным происходит уяснение того, что существуют разные способы выражения и оформления мыслей.

Изучение ИЯ способствует:

□ приобретению начальных навыков общения в устной и письменной форме с носителями иностранного языка на основе своих речевых возможностей и потребностей; освоение правил речевого и неречевого поведения;

□ освоению начальных лингвистических представлений, необходимых для овладения на элементарном уровне устной и письменной речью на иностранном языке, расширение лингвистического кругозора;

□ формированию дружелюбного отношения и толерантности к носителям другого языка на основе знакомства с жизнью своих сверстников в других странах, с детским фольклором и доступными образцами детской художественной литературы.»

□ Изучение ИЯ вносит заметный вклад в культуру умственного труда. «Иностранный язык» как учебный предмет готовит учеников к успешной социализации после окончания образовательного учреждения, учит успешно выстраивать отношения с другими людьми, работать в группе и коллективе. Владение общением на ИЯ стало сегодня одним из условий профессиональной компетенции специалиста, поскольку знание ИЯ может существенно повлиять на его образовательные и самообразовательные возможности, выбор профессии и перспективу карьерного роста.

### **Цели и задачи курса**

Основные цели и задачи обучения английскому языку (АЯ) в начальной школе направлены на формирование у учащихся:

- первоначального представления о роли и значимости АЯ в жизни современного человека и поликультурного мира, приобретение начального опыта использования АЯ как средства межкультурного общения, нового инструмента познания мира и культуры других народов;

- гражданской идентичности, чувства патриотизма и гордости за свой народ, свой край, свою страну и осознание своей этнической и национальной принадлежности через изучение языков и культур, общепринятых человеческих и базовых национальных ценностей;

- основ активной жизненной позиции. Младшие школьники должны иметь возможность обсуждать актуальные события из жизни, свои собственные поступки и поступки своих сверстников, выражать свое отношение к происходящему, обосновывать собственное мнение, что будет способствовать их дальнейшей социализации и воспитанию граждан России;

- элементарной коммуникативной компетенции, т.е. способности и готовности общаться с носителями языка на уровне своих речевых возможностей и потребностей в разных формах: устной (говорение и аудирование) и письменной (чтение и письмо). У учащихся расширится лингвистический кругозор, они получат общее представление о строе изучаемого языка и его основных отличиях от родного языка;

- основ коммуникативной культуры. Учащиеся научатся ставить и решать коммуникативные задачи, адекватно использовать имеющиеся речевые и неречевые средства общения, соблюдать речевой этикет, быть вежливыми и доброжелательными речевыми партнерами;

- уважительного отношения к чужой (иной) культуре через знакомство с детским пластом культуры страны (стран) изучаемого языка;

- более глубокого осознания особенностей культуры своего народа;

- способности представлять в элементарной форме на АЯ родную культуру в письменной и устной формах общения;

- положительной мотивации и устойчивого учебно-познавательного интереса к предмету «иностранный язык», а также развитие необходимых УУД и специальных учебных умений (СУУ), что заложит основы успешной учебной деятельности по овладению АЯ на следующей ступени образования.

### **Образовательная среда линии УМК «Мир английского языка»**

УМК «English 2-4» линии «Мир английского языка» созданы с учетом требований нового Федерального государственного образовательного стандарта и дают широкие возможности для реализации образовательной среды.

Бумажные носители Учебник (Книга для учащихся) Рабочая тетрадь Книга для чтения Книга для учителя Наглядно-дидактический материал (2 класс) Прописи (2 класс) Демонстрационные тематические таблицы для начальной школы Календарно-тематические поурочные планы Пособия для подготовки к итоговой аттестации Грамматический справочник с упражнениями Рабочая программа	Электронные носители I. Интернет-поддержка <a href="http://www.prosv.ru/umk/we">www.prosv.ru/umk/we</a> Методическая помощь авторов Дополнительные материалы к УМК Задания для подготовки к ЕГЭ Проекты учащихся Электронные Книги для учителя Календарно-тематические планы Аудиоприложения в MP3 формате Результаты апробации Интернет-конференции, лекции II. Цифровые носители Мультимедийные приложения к учебникам Аудиоприложение (CD, MP3) Методический портфель для учителя Учебные фильмы по коммуникативной технологии иноязычного образования
--	--

Требования к оснащению образовательного процесса в соответствии с содержанием учебного предмета

Для характеристики количественных показателей используются следующие обозначения:

Д - демонстрационный экземпляр (не менее одного экземпляра на класс);

К - полный комплект (для каждого ученика класса);

Ф - комплект для фронтальной работы (не менее одного экземпляра на двух учеников); П - комплект, необходимый для работы в группах (один экземпляр на 5-6 человек).

№	Наименования объектов и средств материально-технического обеспечения	Необходимое количество
1.	Библиотечный фонд (книгопечатная продукция)	
	Федеральный государственный образовательный стандарт начального общего образования	Д
	Примерная программа начального общего образования	Д
	Рабочая (авторская) программа к линии «Мир английского языка» для 2-4 классов общеобразовательной школы	Д
	Учебно-методический комплект "English 2" (Учебник, Рабочая тетрадь)	К
	Прописи (2 кл.)	К
	Учебно-методический комплект "English 3" (Учебник, Рабочая тетрадь, Книга для чтения)	К
	Учебно-методический комплект "English 4" (Учебник, Рабочая тетрадь, Книга для чтения)	К

	Грамматический справочник с упражнениями (для 2-го, 3-го и 4-го классов)	К
	Книги для учителя (методические рекомендации к УМК "English 2-4")	Д
	Контрольные задания для начальной школы (2-4 классы)	К
	Методические рекомендации к контрольным заданиям с CD дисками (2-4 классы)	Д
	Пособия по страноведению Великобритании/ США/...	Д/П
	Двуязычные словари Толковые словари (одноязычные)	Д/П Д
2.	Печатные пособия	
	Наглядно-дидактический материал (2 кл.)	Д
	Демонстрационно-тематические плакаты для начальной школы (для 2-го, 3-го и 4-го классов)	Д
	Алфавит (настенная таблица)	Д
	Произносительная таблица	Д
	Грамматические таблицы к основным разделам грамматического материала, содержащегося в стандартах для начальной ступени обучения	Д
	Портреты писателей и выдающихся деятелей культуры стран изучаемого языка	Д
	Карты на иностранном языке Карта(ы) стран(ы) изучаемого языка Карта мира (политическая) Карта Европы (политическая, физическая) Карта России (физическая)	Д Д Д Д
	Флаги стран изучаемого языка	Д
	Набор фотографий с изображением ландшафта, городов, отдельных достопримечательностей стран изучаемого языка	Д
3.	Информационно-коммуникативные средства	
	Мультимедийные приложения к УМК "English 2", "English 3", "English 4", адаптированные к работе с интерактивной доской	Д/П
	Методический портфель как средство профессиональной поддержки учителя (DVD)	Д
	Серия учебных фильмов по технологии коммуникативного обучения с комментариями авторов: 1. «Технология взаимосвязанного обучения произношению и чтению по транскрипции» (по УМК «English-5», первый год обучения)	Д
	2. «Обучение чтению на английском языке по правилам» (по УМК «English-5», первый год обучения) 3. «Коммуникативная технология овладения иноязычной культурой в начальной школе» (по УМК «English-2») 4. «Коммуникативная технология формирования речевых грамматических навыков» (по УМК «English-6»)	
	Компьютерные словари	Д/П
	Электронные библиотеки	Д/П

	Компьютерные программы (по изучаемым языкам)	Д/П
4.	Экранно-звуковые пособия (при наличии компьютера могут быть представлены в цифровом виде)	
	Аудиозаписи к УМК "English 2", "English 3", "English 4" для изучения английского языка (CD, MP3)	Д
	Видеофильмы, соответствующие тематике, данной в стандарте для начальной ступени обучения	Д
	Слайды (диапозитивы), соответствующие тематике, выделяемой в стандарте для разных ступеней обучения	Д
	Таблицы-фолии, соответствующие основным разделам грамматического материала (для разных ступеней обучения), а также фолии для развития речи	Д
	Материалы к электронным доскам	Д/П
5.	Технические средства обучения	
	Мультимедийный компьютер	Д
	Принтер лазерный с запасным картриджем	Д
	Копировальный аппарат	Д
	Сканер	Д
	Средства телекоммуникации	Д
	Видеомагнитофон (видеоплейер)	Д
	Аудиоцентр (аудиомагнитофон)	Д
	Телевизор с универсальной подставкой	Д
	Web-камера	Д
	Лингафонные устройства (лингафонный кабинет)	Д
	Диапроектор	Д
	Мультимедийный проектор	Д
Интерактивная доска	Д	
6	Учебно-практическое оборудование	
	Классная доска с магнитной поверхностью (с набором приспособлений для крепления постеров и таблиц)	Д
	Экспозиционный экран (на штативе или навесной)	Д
	Укладки для аудио-визуальных средств (слайдов, кассет и др.)	П
	Штатив для карт и таблиц	
	Шкаф 3- секционный (с остекленной средней секцией)	П
	Кабель VGA6M	Д
	Сетевой фильтр-удлинитель (5 евророзеток)	Д
	Стол учительский с тумбой	Д
	Стол для проектора	Д
Ученические столы 2-местные с комплектом стульев	Ф	

## ПЛАНИРУЕМЫЕ РЕЗУЛЬТАТЫ ОСВОЕНИЯ УЧЕБНОГО ПРЕДМЕТА

Общим результатом освоения основной образовательной программы НОО является осознание предмета «иностраннй язык» как возможности личностного, социального,

познавательного и коммуникативного развития. При этом результаты следует оценивать с учетом того, что НОО закладывает лишь основы указанных сторон развития учащегося:

- сформированность основ гражданской идентичности, т.е. осознания себя как гражданина России, знакомого с духовными ценностями народов России, испытывающего гордость за свой народ, свой край, свою страну и готового и умеющего бесконфликтно сотрудничать с представителями других культур, конфессий и взглядов;

- сформированность мотивации к дальнейшему овладению ИЯ как средством межкультурного общения, инструментом познания мира других языков и культур, а также обогащения родного языка, средством личностного интеллектуального развития и обретения духовно-нравственного опыта;

- знание определенного набора фактов иностранной культуры: доступные образцы детской художественной литературы, детский фольклор, стихи и песни, герои сказок и фильмов, условия и образ жизни зарубежных сверстников и т.п., общечеловеческие ценности, знание корреспондирующих ценностей родной культуры, умение их назвать и описать;

- наличие начальных лингвистических представлений о системе и структуре английского языка, необходимых для овладения речевыми навыками и основами речевых умений;

- владение на элементарном уровне умением общаться с носителями английского языка в устной и письменной формах, знание правил речевого и неречевого поведения в общении;

- сформированность основных (соответствующих возрасту и особенностям предмета «иностранный язык») СУУ и УУД, обеспечивающих успешность учебной деятельности и способствующих процессам познания, воспитания и развития учащегося в процессе иноязычного образования;

- сформированность желания, готовности и умения сотрудничать в процессе учебной деятельности в парах, группах и коллективе, соблюдая дружелюбную, демократичную и творческую атмосферу.

### **Личностные результаты**

В процессе воспитания у выпускника начальной школы будут достигнуты определенные личностные результаты освоения учебного предмета «Иностранный язык» в начальной школе.

1. Воспитание гражданственности, патриотизма, уважения к правам, свободам и обязанностям человека.

- ценностное отношение к своей малой родине, семейным традициям;

государственной символике, родному языку, к России

- элементарные представления о культурном достоянии малой Родины;
- первоначальный опыт постижения ценностей национальной культуры;
- первоначальный опыт участия в межкультурной коммуникации и умение представлять родную культуру;

- начальные представления о правах и обязанностях человека и товарища;  2. Воспитание нравственных чувств и этического сознания.



□ элементарные представления о моральных нормах и правилах нравственного поведения, в том числе об этических нормах взаимоотношений в семье, классе, школе, а также между носителями разных культур;

□ первоначальные представления о гуманистическом мировоззрении: доброта, желание доставить радость людям; бережное, гуманное отношение ко всему живому; великодушные, сочувствие; товарищество и взаимопомощь;

□ стремление делать правильный нравственный выбор: способность анализировать нравственную сторону своих поступков и поступков других людей;

□ почтительное отношение к родителям, уважительное отношение к старшим, заботливое отношение к младшим;

□ нравственно-этический опыт взаимодействия со сверстниками, старшими и младшими детьми, взрослыми в соответствии с общепринятыми нравственными этическими нормами;

□ доброжелательное отношение к другим участникам учебной и игровой деятельности на основе этических норм;

□ 3. Воспитание уважения к культуре народов англоязычных стран.

□ элементарные представления о культурном достоянии англоязычных стран;

□ первоначальный опыт межкультурной коммуникации;

□ уважение к иному мнению и культуре других народов;

□ 4. Воспитание ценностного отношения к прекрасному, формирование представлений об эстетических идеалах и ценностях (эстетическое воспитание)

□ элементарные представления об эстетических и художественных ценностях родной культуры и культуры англоязычных стран;

□ первоначальный опыт эмоционального постижения народного творчества, детского фольклора, памятников культуры;

□ первоначальный опыт самореализации в различных видах творческой деятельности, формирования потребности и умения выражать себя в доступных видах творчества;

□ мотивация к реализации эстетических ценностей в пространстве школы и семьи;

□ отношение к учебе как творческой деятельности;

□ 5. Воспитание трудолюбия, творческого отношения к учению, труду, жизни.

□ ценностное отношение к труду, учебе и творчеству, трудолюбие;

□ потребности и начальные умения выражать себя в различных доступных и наиболее привлекательных для ребенка видах творческой деятельности;

□ дисциплинированность, последовательность, настойчивость и самостоятельность;

□ первоначальный опыт участия в учебной деятельности по овладению иностранным языком и осознание ее значимости для личности учащегося;

□ первоначальные навыки сотрудничества в процессе учебной и игровой деятельности со сверстниками и взрослыми;

бережное отношение к результатам своего труда, труда других людей, к школьному имуществу, учебникам, личным вещам,

мотивация к самореализации в познавательной и учебной деятельности;

любознательность и стремление расширять кругозор

6. Формирование ценностного отношения к здоровью и здоровому образу жизни.

ценностное отношение к своему здоровью, здоровью близких и окружающих людей;  первоначальные представления о роли физической культуры и спорта для здоровья человека;

первоначальный личный опыт здоровьесберегающей деятельности;

7. Воспитание ценностного отношения к природе, окружающей среде (экологическое воспитание).

ценностное отношение к природе;

первоначальный опыт эстетического, эмоционально-нравственного отношения к природе.

### **Метапредметные результаты**

Метапредметные результаты в данном курсе развиваются главным образом благодаря развивающему аспекту иноязычного образования.

У младших школьников будут развиты:

1. положительное отношение к предмету и мотивация к дальнейшему овладению ИЯ;

- элементарное представление о ИЯ как средстве познания мира и других культур;

- первоначальный опыт межкультурного общения;

- познавательный интерес и личностный смысл изучения ИЯ.

У выпускников будет возможность развивать:

способность принимать и сохранять цели и задачи учебной деятельности, поиск средств ее осуществления.

2. языковые и речемыслительные способности, психические функции и процессы;

языковые способности:

- к слуховой дифференциации (фонематический и интонационный слух)

- к зрительной дифференциации (транскрипционных знаков, букв, буквосочетаний, отдельных слов, грамматических конструкций и т.п.)

- к имитации (речевой единицы на уровне слова, фразы)

- к догадке (на основе словообразования, аналогии с родным языком, контекста, иллюстративной наглядности и др.);

- к выявлению языковых закономерностей (выведению правил).

способности к решению речемыслительных задач:

- к соотнесению/сопоставлению (языковых единиц, их форм и значений)

- к осознанию и объяснению (правил, памяток и т.д.)

- к построению высказывания в соответствии с коммуникативными задачами (с опорами и без использования опор);

- к трансформации (языковых единиц на уровне словосочетания, фразы);

- психические процессы и функции:
  - восприятие (расширение единицы зрительного и слухового восприятия)
  - мышление (развитие таких мыслительных операций как анализ, синтез, сравнение, классификация, систематизация, обобщение);
  - внимание (повысится устойчивость, разовьется способность к распределению и переключению, увеличится объем);

У выпускника будет возможность развить

- языковые способности

- к выявлению главного (основной идеи, главного предложения в абзаце, в тексте);
- к логическому изложению (содержания прочитанного письменно зафиксированного высказывания, короткого текста);

- способности к решению речемыслительных задач:

- к формулированию выводов (из прочитанного, услышанного);
- к иллюстрированию (приведение примеров);
- к антиципации (структурной и содержательной);
- к выстраиванию логической/хронологической последовательности (порядка, очередности);
- к оценке/самооценке (высказываний, действий и т.д.);

- психические процессы и функции:

- такие качества ума как любознательность, логичность, доказательность, критичность, самостоятельность;
- память (расширение объема оперативной слуховой и зрительной памяти); - творческое воображение.

### 3. Специальные учебные умения и универсальные учебные действия.

- специальные учебные умения

- работать над звуками, интонацией, каллиграфией, орфографией, правилами чтения, транскрипцией, лексикой, грамматическими явлениями английского языка;
- работать со справочным материалом: англо-русским и русско-английским словарями, грамматическим и лингвострановедческим справочниками;
- пользоваться различными опорами: грамматическими схемами, речевыми образцами, ключевыми словами, планом и др. для построения собственных высказываний;
- пользоваться электронным приложением;
- оценивать свои умения в различных видах речевой деятельности.

Выпускник получит возможность научиться:

- рационально организовывать свою работу в классе и дома (выполнять различные типы упражнений и т.п.);

- пользоваться электронным приложением;

- универсальные учебные действия

- работать с информацией (текстом/аудиотекстом): извлекать нужную информацию, читать с полным пониманием содержания, понимать последовательность описываемых событий, делать выписки из текста, пользоваться языковой догадкой, сокращать, расширять устную и письменную информацию, заполнять таблицы;

- сотрудничать со сверстниками, работать в паре/ группе, а также работать самостоятельно;

- выполнять задания в различных тестовых форматах.

Выпускник получит возможность научиться:

- работать с информацией (текстом/аудиотекстом): прогнозировать содержание текста по заголовкам, рисункам к тексту, определять главное предложение в абзаце, отличать главную информацию от второстепенной;

- вести диалог, учитывая позицию собеседника;

- планировать и осуществлять проектную деятельность;

- работать в материальной и информационной среде начального общего образования (в том числе пользоваться средствами информационных и коммуникационных технологий);

- контролировать и оценивать учебные действия в соответствии с поставленной задачей;

- читать тексты различных стилей и жанров в соответствии с целями и задачами;

- осознанно строить речевое высказывание в соответствии с коммуникативными задачами;

- осуществлять логические действия: сравнения, анализа, синтеза, обобщения, классификации по родовидовым признакам, установления аналогий и причинноследственных связей, построения рассуждений.

### **Предметные результаты**

В процессе овладения познавательным (социокультурным) аспектом выпускник научится:

- находить на карте страны изучаемого языка и континенты;

- узнавать достопримечательности стран изучаемого языка/родной страны;

- понимать особенности британских и американских национальных и семейных праздников и традиций;

- понимать особенности образа жизни своих зарубежных сверстников;

- узнавать наиболее известных персонажей англоязычной детской литературы и популярные литературные произведения для детей;

- узнавать наиболее популярные в странах изучаемого языка детские телепередачи и их героев, а также анимационные фильмы и их героев.

Выпускник получит возможность:

- сформировать представление о государственной символике стран изучаемого языка; - сопоставлять реалии стран изучаемого языка и родной страны; - представлять реалии своей страны средствами английского языка.

- познакомиться и выучить наизусть популярные детские песенки и стихотворения;

В процессе овладения учебным аспектом у учащихся будут развиты коммуникативные умения по видам речевой деятельности.

В говорении выпускник научится: □ вести и поддерживать элементарный диалог: этикетный, диалог-расспрос, диалог-побуждение, диалог-обмен мнениями;

• кратко описывать и характеризовать предмет, картинку, персонаж;

• рассказывать о себе, своей семье, друге, школе, родном крае, стране и т.п. (в пределах тематики начальной школы).

Выпускник получит возможность научиться:

- воспроизводить наизусть небольшие произведения детского фольклора: рифмовки, стихотворения, песни;

□

□

кратко передавать содержание прочитанного/услышанного текста;  
выражать отношение к прочитанному/услышанному.

В аудировании выпускник научится:

- понимать на слух:
  - речь учителя по ведению урока;
  - связные высказывания учителя, построенные на знакомом материале и\или содержащие некоторые незнакомые слова;
  - высказывания одноклассников;
  - небольшие тексты и сообщения, построенные на изученном речевом материале как при непосредственном общении, так и при восприятии аудиозаписи;
  - содержание текста на уровне значения (уметь отвечать на вопросы по содержанию текста);

- понимать основную информацию услышанного;
- извлекать конкретную информацию из услышанного;
- понимать детали текста;
- вербально или невербально реагировать на услышанное; Выпускник получит возможность научиться:

- понимать на слух разные типы текста, соответствующие возрасту и интересам учащихся (краткие диалоги, описания, детские стихотворения и рифмовки, песни, загадки) – время звучания до 1 минуты;

- использовать контекстуальную или языковую догадку;
- не обращать внимание на незнакомые слова, не мешающие понимать основное содержание текста.

В чтении выпускник овладеет техникой чтения, т.е. научится читать:

□ по транскрипции;

- с помощью (изученных) правил чтения и с правильным словесным ударением;

□ редуцированные формы вспомогательных глаголов, используемые для образования изучаемых видовременных форм;

- редуцированные отрицательные формы модальных глаголов;
- написанные цифрами время, количественные и порядковые числительные и даты; □ с правильным логическим и фразовым ударением простые нераспространенные предложения;

- основные коммуникативные типы предложений (повествовательные, вопросительные, побудительные, восклицательные);

- с определенной скоростью, обеспечивающей понимание читаемого.

Выпускник овладеет умением читать, т.е. научится:

- читать небольшие различных типов тексты с разными стратегиями, обеспечивающими понимание основной идеи текста, полное понимание текста и понимание необходимой (запрашиваемой) информации;

- читать и понимать содержание текста на уровне значения, т.е. сумеет на основе понимания взаимоотношений между членами простых предложений ответить на вопросы по содержанию текста;

- определять значения незнакомых слов по

□

□

- знакомым словообразовательным элементам (приставки, суффиксы) и по известным составляющим элементам сложных слов,

- аналогии с родным языком,
- конверсии,
- контексту,
- иллюстративной наглядности;

□ пользоваться справочными материалами (англо-русским словарем, лингвострановедческим справочником) с применением знаний алфавита и транскрипции;

Выпускник получит возможность научиться:

читать и понимать тексты, написанные разными типами шрифтов;

читать с соответствующим ритмико - интонационным оформлением простые распространенные предложения с однородными членами; □

понимать внутреннюю организацию текста и определять:

- главную идею текста и предложения, подчиненные главному предложению;
- хронологический/логический порядок;
- причинно-следственные и другие смысловые связи текста с помощью лексических и грамматических средств; □ читать и понимать содержание текста на уровне смысла и:

- делать выводы из прочитанного;

- выражать собственное мнение по поводу прочитанного;

- выражать суждение относительно поступков героев; - соотносить события в тексте с личным опытом; В письме выпускник научится:

- правильно списывать,
- выполнять лексико-грамматические упражнения,
- делать записи (выписки из текста),
- делать подписи к рисункам,
- отвечать письменно на вопросы,
- писать открытки - поздравления с праздником и днем рождения (объем 15-20 слов),

- писать личные письма в рамках изучаемой тематики (объем 30-40 слов) с опорой на образец;

Выпускник получит возможность научиться:

- писать русские имена и фамилии по-английски,
- писать записки друзьям,
- составлять правила поведения/инструкции,
- заполнять анкеты (имя, фамилия, возраст, хобби), сообщать краткие сведения о себе;
- в личных письмах запрашивать интересующую информацию;
- писать короткие сообщения (в рамках изучаемой тематики) с опорой на

план/ключевые слова (объем 50-60 слов);

- правильно оформлять конверт (с опорой на образец)

***Графика, каллиграфия и орфография.***

Выпускник научится:

□

□

- распознавать слова, написанные разными шрифтами;
- отличать буквы от транскрипционных знаков;
- читать слова по транскрипции;
- пользоваться английским алфавитом;
- писать все буквы английского алфавита и основные буквосочетания (полупечатным шрифтом);
- сравнивать и анализировать буквы/буквосочетания и соответствующие транскрипционные знаки;
- писать красиво (овладеет навыками английской каллиграфии);
- писать правильно (овладеет основными правилами орфографии).

Выпускник получит возможность научиться:

- писать транскрипционные знаки;
  - группировать слова в соответствии с изученными правилами чтения; □
- использовать словарь для уточнения написания слова.

**Фонетическая сторона речи** Выпускник

научится:

- различать на слух и адекватно произносить все звуки английского языка;
  - соблюдать нормы произношения звуков английского языка в чтении вслух и устной речи (долгота и краткость гласных, отсутствие оглушения звонких согласных в конце слов, отсутствие смягчения согласных перед гласными);
- соблюдать правильное ударение в изолированном слове, фразе;
- понимать и использовать логическое ударение во фразе, предложении;
- различать коммуникативный тип предложения по его интонации;
  - правильно произносить предложения с точки зрения их ритмико-интонационных особенностей (повествовательное (утвердительное и отрицательное), вопросительное (общий и специальный вопрос), побудительное, восклицательное предложения); Выпускник получит возможность научиться:
- распознавать случаи использования связующего “r” и использовать их в речи;
- правильно произносить предложения с однородными членами (соблюдая интонацию перечисления).
- соблюдать правило отсутствия ударения на служебных словах.

**Лексическая сторона речи** Выпускник научится: □ понимать значение лексических единиц в письменном и устном тексте в пределах тематики начальной школы;

- использовать в речи лексические единицы, обслуживающие ситуации общения в пределах тематики начальной школы в соответствии с коммуникативной задачей;
- Выпускник получит возможность научиться:
- распознавать имена собственные и нарицательные;
  - распознавать по определенным признакам части речи;
  - понимать значение лексических единиц по словообразовательным элементам (суффиксам и приставкам);
  - использовать правила словообразования;
  - догадываться о значении незнакомых слов, используя различные виды догадки (по аналогии с родным языком, словообразовательным элементом т.д.)



□

□

### ***Грамматическая сторона речи***

Выпускник научится:

□ понимать и употреблять в речи изученные существительные с определенным /неопределенным/ нулевым артиклем, прилагательные в положительной, сравнительной и превосходной степенях, количественные (до 100) и порядковые (до 30) числительные, личные, притяжательные и вопросительные местоимения, глагол have got, глагол-связку to be, модальные глаголы can, may, must, should, видовременные формы Present/Past/Future Simple, Present Perfect, Present Progressive, конструкцию to be going to для выражения будущих действий, наречия времени, места и образа действия, наиболее употребительные предлоги для выражения временных и пространственных отношений;

□ основные коммуникативные типы предложений, безличные предложения, предложения с оборотом there is/there are, побудительные предложения в утвердительной и отрицательной формах.

Выпускник получит возможность:

□ понимать и использовать в наиболее распространенных случаях неопределенный, определенный и нулевой артикли;

□ понимать и использовать в речи указательные (this, that, these, those) неопределенные (some, any) местоимения;

□ понимать и использовать в речи множественное число существительных, образованных не по правилам;

□ понимать и использовать в речи сложносочиненные предложения с союзами and и but;

□ понимать и использовать в речи сложноподчиненные предложения с союзом because;

□ дифференцировать слова по определенным признакам (существительные, прилагательные, модальные/смысловые/ вспомогательные глаголы);

□ приобрести начальные лингвистические представления о системе и структуре английского языка, необходимые для овладения речевыми навыками и основами речевых умений.

## СОДЕРЖАНИЕ УЧЕБНОГО ПРЕДМЕТА

Рабочая программа создана на основе современной научной концепции иноязычного образования «Развитие индивидуальности в диалоге культур», разработанной Е.И. Пассовым (М.: «Просвещение», 2000г.)

Согласно данной концепции, процесс, в котором оказывается учащийся, рассматривается как процесс иноязычного образования. Иноязычное образование выступает в качестве средства достижения конечной цели – развитие учащегося как индивидуальности, готовой и способной вести диалог культур. Начальное общее образование закладывает основы этой готовности и способности. Процесс иноязычного образования включает в себя четыре взаимосвязанных и взаимообусловленных аспекта:

- познание, которое нацелено на овладение культуроведческим содержанием (знание иностранной культуры и умение использовать ее в диалоге с родной культурой);

- развитие, которое нацелено на овладение психологическим содержанием (способности к познавательной, преобразовательной, эмоционально-оценочной деятельности, развитие языковых способностей, психических функций и мыслительных операций, развитие мотивационной сферы, формирование специальных учебных умений и универсальных учебных действий);

- воспитание, которое нацелено на овладение педагогическим содержанием, т.е. духовными ценностями родной и мировой культур);

- учение, которое нацелено на овладение социальным содержанием, социальным в том смысле, что речевые умения (говорение, чтение, аудирование, письмо) усваиваются как средства общения в социуме.

Содержание образовательной дисциплины «иностранный язык» составляет иноязычная культура как интегративная духовная сущность, присваиваемая учащимся в процессе функционирования всех четырех аспектов иноязычного образования – познавательного, развивающего, воспитательного, учебного.

Ведущими на начальной ступени являются развивающий и воспитательный аспекты, которые опираются на познавательный и учебный. Это оказывается возможным благодаря определенной стратегии, выражаемой формулой «культура через язык, язык через культуру». Данная стратегия означает присвоение фактов культуры в процессе использования языка (видов речевой деятельности как средств общения) и овладение языком (видами речевой деятельности как средствами общения) на основе присвоения фактов культуры. Указанная стратегия переориентирует образование со знаниецентрического на культуросообразное, обеспечивая духовное развитие учащихся в соответствии с национальным воспитательным идеалом.

Культура как система ценностей, является содержанием образования, овладевая которой, ученик становится человеком духовным.

Овладение фактами чужой культуры происходит в процессе их постоянного диалога с родной культурой, благодаря чему повышается статус ученика как субъекта родной культуры, воспитывается чувство патриотизма, формируется гражданин России.

В данном курсе реализуются основные методические принципы коммуникативного иноязычного образования:

1. Принцип овладения иноязычной культурой через общение.
2. Принцип комплексности.
3. Принцип речемыслительной активности и самостоятельности.
4. Принцип индивидуализации процесса образования.
5. Принцип функциональности.
6. Принцип ситуативности.
7. Принцип новизны.

Данный курс использует образовательную технологию, в основе которой лежит действенный механизм ее реализации, а именно подлинно гуманистическое общение, что и делает процесс начального иноязычного образования эффективным. Фактически процесс иноязычного образования является моделью процесса общения, в котором учитель и ученик выступают как личностно равные речевые партнеры. Такое общение служит каналом познания, средством развития, инструментом воспитания и средой учения. Оно обеспечивает рождение личностного смысла деятельности ученика, поскольку построено на диалоге, в котором все спроецировано на его личность, удовлетворяет его интересы, построено на уважении к его личности, внимании к ней, на желании сотрудничать и помочь в овладении иноязычной культурой, культурой умственного труда, спроецированного на отдаленные результаты. Все это и закладывает основы реального диалога культур.

Кроме того, предлагаемый курс содержит необходимые средства, способные снять объективно существующие противоречия учебного процесса:

- между желанием взрослых как можно раньше приобщить ребенка к изучению иностранного языка и отсутствием у младших школьников реальной потребности в овладении иноязычным общением;

- между ожиданием ребенка быстро и легко овладеть ИЯ и необходимостью долго и упорно трудиться;

- между коллективной формой обучения и индивидуальным характером процесса овладения иностранным языком;

- между необходимостью уметь учиться и отсутствием у учащихся общеучебных и специальных учебных умений, обеспечивающих успешное овладение ИЯ;

- между индивидуальным характером речи ученика и единым учебником для всех.

### **Предметное содержание речи**

Предметное содержание речи реализуется в воспитательном, развивающем, познавательном (социокультурном) и учебном аспектах иноязычной культуры.

Я и моя семья. Члены семьи, их имена, возраст, профессии, черты характера. Обязанности членов семьи и их взаимоотношения. Любимые занятия членов семьи. Семейные праздники и традиции. Подарки. Совместное времяпрепровождение. Отдых с семьей. Работа по дому и в саду. Покупки. Любимая еда.

Мой день. Распорядок дня. Занятия в будни и выходные дни.

Мой дом. Дом/квартира: комнаты и предметы мебели и интерьера. Моя комната.

Я и мои друзья. Знакомство. Приветствие, прощание. Мои друзья: черты характера, внешность, одежда, что умеют делать, совместные игры, любимые занятия. Письмо зарубежному другу.

Мир моих увлечений. Любимые игры и занятия. Игрушки, песни, книги. Зимние и летние виды спорта, занятия различными видами спорта.

Моя школа. Классная комната. Школьные принадлежности. Учебные предметы.

Распорядок дня в школе. Занятия детей на уроке и на перемене. Школьные ярмарки. Каникулы. Занятия детей на каникулах. Летний лагерь.

Мир вокруг меня. Домашние питомцы и уход за ними. Любимые животные. Животные в цирке, на ферме и в зоопарке.

Погода. Времена года. Путешествия. Любимое время года. Погода: занятия в различную погоду. Семейные путешествия. Виды транспорта.

Страна/страны изучаемого языка и родная страна. Названия континентов, стран и городов. Достопримечательности. Столицы. Национальные праздники и традиции. Мой город/деревня: общественные места, места отдыха.

Литературные произведения, анимационные фильмы и телевизионные передачи. Сказочные персонажи, герои детских стихов, сказок и рассказов, герои этнических легенд, черты характера, что умеют делать, любимые занятия.

Некоторые формы речевого и неречевого этикета стран изучаемого языка (в школе, на улице, во время совместного времяпрепровождения).

### Распределение предметного содержания по годам обучения

Предметное содержание	2 класс	3 класс	4 класс
<b>Я и моя семья (33 ч)</b>	Члены семьи, их имена и черты характера. Любимые занятия членов семьи. Обязанности членов семьи, их взаимоотношения и работа по дому. Любимая еда. (15 ч.)	Возраст членов семьи. Совместное времяпрепровождение каждый день и в свободное время. Покупки. Подарки. Любимая еда. (8 ч.)	Отдых с семьей. Профессии, занятия людей различных профессий. Выбор профессии. (10 ч.)
<b>Мой день (12 ч)</b>		Распорядок дня. Обычные занятия в будние и выходные дни. (4 ч.)	Распорядок дня школьника. Распорядок дня в семье. Обозначение времени. Занятия в будние и выходные дни. (8 ч.)
<b>Мой дом (16 ч)</b>		Работа по дому и в саду. (8 ч.)	Дом/квартира: комнаты и предметы мебели и интерьера. Моя комната. Работа по дому. (8 ч.)
<b>Я и мои друзья. Знакомство (24 ч)</b>	Мои друзья, что умеют делать. Совместные игры, любимые занятия. Знакомство со сверстниками и взрослыми, приветствие, прощание. (13 ч.)	Мои лучшие друзья. Черты характера. Внешность, одежда. Совместные игры и занятия. Письмо зарубежному другу. (8 ч.)	Письмо зарубежному другу. (3 ч.)

<b>Мир моих увлечений (19 ч)</b>	Игрушки, песни. Любимые игры и занятия. Зимние и летние виды спорта, занятия различными видами спорта. (9 ч.)	Игрушки, песни, книги. Любимые игры и занятия. Компьютерные игры. Прогулка в парке, зоопарке. (8 ч.)	Магазин игрушек. (2 ч.)
<b>Моя школа (14 ч)</b>		Летний лагерь. Занятия в нем, занятия детей летом. (2 ч.)	Классная комната. Школьные принадлежности. Учебные предметы. Распорядок дня в школе. Занятия детей на уроке и на перемене. Школьные ярмарки. (12 ч.)
<b>Мир вокруг меня (30 ч)</b>	Домашние питомцы. Любимые животные. Что умеют делать животные. (12 ч.)	Любимые животные. Домашние питомцы и уход за ними. (10 ч.)	Животные, описание животных. Животные в цирке, на ферме и в зоопарке. (8 ч.)
<b>Погода. Времена года.</b>	Виды транспорта. (2 ч.)	Любимое время года. Погода: занятия в	Путешествия по странам изучаемого

<b>Путешествия. (19 ч)</b>		различную погоду. (8 ч.)	языка/родной стране. (9 ч.)
<b>Страна/страны изучаемого языка и родная страна (35 ч)</b>	Названия континентов, стран и городов. Описание местности. Достопримечательности: скульптуры сказочных героев. Национальный праздник (День благодарения). Рождество и Новый год: герои рождественского и новогоднего праздника, их черты характера и любимые занятия, новогодние костюмы. Коренные американцы и предметы их быта. (15 ч.)	Столицы. Город и сельская местность, общественные места, описание местности. Любимые места в городе. Достопримечательности стран изучаемого языка и родной страны. Праздники: детские праздники, День Дружбы, день рожденья, Рождество и Новый год: подготовка и празднование, маскарадные костюмы. (12 ч.)	Мой город/деревня: общественные места, места отдыха. Развлечения в городе. Достопримечательности стран изучаемого языка и родной страны. (8 ч.)

### **Содержание воспитательного аспекта Ценностные ориентиры**

Ценностные ориентиры составляют содержание, главным образом, воспитательного аспекта. В предлагаемом курсе воспитание связано с культурой и понимается как процесс обогащения и совершенствования духовного мира учащегося через познание и понимание новой культуры. Факты культуры становятся для учащегося ценностью, т.е. приобретают социальное, человеческое и культурное значение, становятся ориентирами деятельности и поведения, связываются с познавательными и волевыми аспектами его индивидуальности,

определяют его мотивацию, его мировоззрение и нравственные убеждения, становятся основой формирования его личности, развития его творческих сил и способностей.

Будучи связанным с культурой, основанный на ней, воспитательный аспект вытекает из сущности коммуникативной технологии, которая основана на системе функционально взаимообусловленных принципов, объединенных единой стратегической идеей: принципов овладения иноязычной культурой через общение, речемыслительной активности, личностной индивидуализации, ситуативности, функциональности и новизны. Все эти принципы несут в атмосфере иноязычного общения воспитательный заряд и поэтому вовлекают учителя и учащихся в глубинное и духовное общение, которое, в сущности, и является воспитательным процессом.

Воспитательный потенциал реализуется через культуроведческое содержание используемых материалов. Кроме того, учитель несёт в себе содержание образования, и именно это культурное, духовное содержание становится одним из главных компонентов образовательного процесса. Учитель как интерпретатор чужой культуры и носитель родной должен делать всё от него зависящее, чтобы сформировать у учащихся ту систему ценностей, которая соответствует идеалу образования – человеку духовному (*homo moralis*). Основные направления и ценностные основы воспитания и социализации учащихся начальной школы.

Основные направления и ценностные основы воспитания и социализации учащихся начальной школы с указанием задач, учитывающих специфику предмета «Иностранный язык», даны в Таблице №2.

**Основные направления и ценностные основы воспитания и социализации учащихся начальной школы на уроках ИЯ с конкретизацией задач по годам обучения**

**2 класс**

Основные направления и ценностные основы воспитания и социализации учащихся	Задачи воспитания и социализации учащихся
<p><b>1. Воспитание гражданственности, патриотизма, уважения к правам, свободам и обязанностям человека.</b>  <b>Ценности:</b> любовь к России, к своему народу, к своей малой родине; к родному языку, закон и правопорядок; свобода и ответственность;</p>	<ul style="list-style-type: none"> <li>• любовь к школе, к своей малой родине (своему селу, городу), народу, России;</li> <li>• уважительное отношение к родному языку;</li> <li>□ осознание своей культуры через контекст культуры англоязычных стран;</li> <li>• стремление достойно представлять родную культуру;</li> <li>• знание правил поведения в классе, школе, дома;</li> <li>• отрицательное отношение к нарушениям порядка в классе, школе, к невыполнению человеком своих обязанностей.</li> </ul>

<p><b>2. Воспитание нравственных чувств и этического сознания.</b></p> <p><b>Ценности:</b> нравственный выбор; справедливость; милосердие; честь; достоинство; любовь; почитание родителей; забота о старших и младших.</p>	<ul style="list-style-type: none"> <li>• элементарные представления о моральных нормах и правилах нравственного поведения; □ различение хороших и плохих поступков, умение анализировать нравственную сторону своих поступков и поступков других людей, в том числе персонажей литературных произведений, анимационных фильмов и телевизионных передач;</li> <li>□ почтительное отношение к родителям и другим членам своей семьи;</li> <li>• уважительное отношение к старшим; доброжелательное отношение к сверстникам и младшим;</li> <li>• представление о дружбе и друзьях;</li> <li>• внимательное отношение к друзьям, их интересам и увлечениям;</li> <li>• установление дружеских взаимоотношений в коллективе, основанных на взаимопомощи и взаимной поддержке;</li> <li>• этические чувства: доброжелательность, эмоционально-нравственная отзывчивость, понимание и сопереживание чувствам других людей;</li> <li>• стремление иметь собственное мнение;</li> <li>• знание правил вежливого поведения, культуры речи, умение пользоваться «волшебными» словами;</li> <li>• вежливое, доброжелательное отношение к другим участникам учебной и игровой деятельности.</li> </ul>
---	--

<p><b>3. Воспитание трудолюбия, творческого отношения к учению, труду, жизни.</b>  <b>Ценности:</b> трудолюбие; творчество; познание; целеустремленность; настойчивость в достижении целей;</p>	<ul style="list-style-type: none"> <li>• уважение к труду и творчеству старших и сверстников;</li> <li>• первоначальные навыки коллективной учебной деятельности, в том числе при разработке и реализации творческих проектов;</li> <li>• элементарные представления о роли знаний в жизни человека;</li> <li>• расширение познавательных потребностей;</li> <li>• умение проявлять дисциплинированность, последовательность и настойчивость в выполнении учебных и учебно-трудовых заданий;</li> <li>• бережное отношение к результатам своего труда, труда других людей, к школьному имуществу, учебникам, личным вещам;</li> <li>• отрицательное отношение к лени и небрежности в труде и учебе, небрежливому отношению к результатам труда людей.</li> </ul>
<p><b>4. Формирование ценностного отношения к здоровью и здоровому образу жизни.</b>  <b>Ценности:</b> здоровье физическое, здоровье социальное (здоровье членов семьи и школьного коллектива), активный, здоровый образ жизни.</p>	<ul style="list-style-type: none"> <li>• понимание важности физической культуры и спорта для здоровья человека;</li> <li>• знание и выполнение санитарно-гигиенических правил, соблюдение здоровьесберегающего режима дня;</li> <li>• интерес к прогулкам на природе, подвижным играм, участию в спортивных соревнованиях;</li> <li>• потребность в здоровом образе жизни и полезном времяпрепровождении.</li> </ul>
<p><b>5. Воспитание ценностного отношения к природе, окружающей среде (экологическое воспитание).</b> <b>Ценности:</b> жизнь; родная земля; окружающий мир; экология;</p>	<p>□ развитие интереса и ценностного отношения к природе; □ бережное отношение к животным, домашним питомцам.</p>
<p><b>6. Воспитание ценностного отношения к прекрасному, формирование представлений об эстетических идеалах и ценностях (эстетическое воспитание).</b>  <b>Ценности:</b> красота; гармония; духовный мир человека; художественное творчество.</p>	<ul style="list-style-type: none"> <li>• умение видеть красоту природы, труда и творчества;</li> <li>• интерес к чтению, произведениям искусства, детским спектаклям, концертам, выставкам;</li> <li>• интерес к занятиям художественным творчеством; □ стремление творчески выражать себя в учебной деятельности,</li> </ul>



<p><b>7. Воспитание уважения к культуре народов англоязычных стран.</b>  <b>Ценности:</b> культура и язык народов англоязычных стран, толерантность, интернационализм;</p>	<ul style="list-style-type: none"> <li>• интерес и уважительное отношение к иностранному языку и культуре народов англоязычных стран;</li> <li>• элементарные представления о художественных и эстетических ценностях чужой культуры; □ стремление понимать образ жизни зарубежных сверстников;</li> <li>• уважительное отношение к особенностям образа жизни зарубежных сверстников;</li> <li>• уважительное отношение к чужому мнению;</li> </ul>
	<ul style="list-style-type: none"> <li>• потребность и способность представлять культуру родной страны;</li> <li>• участвовать в межкультурной коммуникации: принимать решения, давать оценки, уважительно относиться к собеседнику, его мнению.</li> </ul>

### 3 класс

<b>Основные направления и ценностные основы воспитания и социализации учащихся</b>	<b>Задачи воспитания и социализации учащихся</b>
<p><b>1. Воспитание гражданственности, патриотизма, уважения к правам, свободам и обязанностям человека.</b>  <b>Ценности:</b> любовь к России, к своему народу, к своей малой родине, к родному языку; закон и правопорядок; свобода и ответственность;</p>	<ul style="list-style-type: none"> <li>• представление о символах государства – флаге России, о флаге субъекта Российской Федерации, в котором находится образовательное учреждение; □ любовь к школе, своему селу, городу, народу, России;</li> <li>• знание традиций своей семьи и школы, бережное отношение к ним;</li> <li>• уважительное отношение к родному языку;</li> <li>• осознание своей культуры через контекст культуры англоязычных стран;</li> <li>• потребность и способность представлять собственную культуру;</li> <li>• первоначальные представления о правах человека;</li> <li>• первоначальные представления о правилах поведения в школе, в общественных местах, на природе;</li> <li>• отрицательное отношение к нарушениям порядка в классе, школе, к невыполнению человеком своих обязанностей.</li> </ul>

<p><b>2. Воспитание нравственных чувств и этического сознания.</b></p> <p><b>Ценности:</b> нравственный выбор; справедливость; милосердие; честь; достоинство; любовь; почитание родителей; забота о старших и младших.</p>	<ul style="list-style-type: none"> <li>• элементарные представления о моральных нормах и правилах нравственного поведения; □ уважительное отношения к родителям и другим членам своей семьи, семейным ценностям и традициям;</li> <li>• уважительное отношение к старшим, доброжелательное отношение к сверстникам и младшим;</li> <li>• этические чувства: доброжелательность, эмоционально-нравственная отзывчивость, понимание и сопереживание чувствам других людей;</li> <li>• представление о дружбе и друзьях;</li> <li>• внимательное отношение к друзьям, их интересам и увлечениям;</li> <li>• стремление устанавливать дружеские взаимоотношения в коллективе, основанные на взаимопомощи и взаимной поддержке;</li> <li>• знание правил вежливого поведения, культуры речи, умение пользоваться</li> </ul>
	<p>«волшебными» словами.</p> <p>□ различение положительных и отрицательных героев, хороших и плохих поступков, способность анализировать нравственную сторону своих поступков и поступков других людей, в том числе персонажей литературных произведений.</p>

<p><b>3. Воспитание трудолюбия, творческого отношения к учению, труду, жизни.</b>  <b>Ценности:</b> трудолюбие; творчество; познание; целеустремленность; настойчивость в достижении целей; бережливость.</p>	<ul style="list-style-type: none"> <li>• уважение к труду и творчеству старших и сверстников;</li> <li>• первоначальные навыки коллективной учебной деятельности, в том числе при разработке и реализации творческих проектов;</li> <li>• элементарные представления о роли знаний в жизни человека и общества;</li> <li>• познавательные потребности; потребность расширять кругозор; любознательность;</li> <li>• умение проявлять дисциплинированность, последовательность, настойчивость и самостоятельность в выполнении учебных и учебно-трудовых заданий;</li> <li>• умение соблюдать порядок на рабочем месте, в доме;</li> <li>• бережное отношение к результатам своего труда, труда других людей, к школьному имуществу, учебникам, личным вещам;</li> <li>• отрицательное отношение к лени и небрежности в труде и учебе, небрежливому отношению к результатам труда других людей.</li> </ul>
<p><b>4. Формирование ценностного отношения к здоровью и здоровому образу жизни.</b>  <b>Ценности:</b> здоровье физическое, здоровье социальное (здоровье членов семьи и школьного коллектива), активный, здоровый образ жизни.</p>	<ul style="list-style-type: none"> <li>• понимание важности физической культуры и спорта для здоровья человека, его образования, труда и творчества;</li> <li>• знание и выполнение санитарно-гигиенических правил, соблюдение здоровьесберегающего режима дня;</li> <li>• интерес к прогулкам на природе, подвижным играм, участию в спортивных соревнованиях;</li> <li>• стремление не совершать поступки, угрожающие собственному здоровью и безопасности;</li> <li>• потребность в здоровом образе жизни и полезном времяпрепровождении.</li> </ul>
<p><b>5. Воспитание ценностного отношения к природе, окружающей среде (экологическое воспитание).</b>  <b>Ценности:</b> жизнь; родная земля; окружающий мир; экология;</p>	<ul style="list-style-type: none"> <li>• интерес к природе и природным явлениям;</li> <li>• бережное отношение к растениям и животным;</li> <li>• потребность и стремление ухаживать за домашними питомцами;</li> <li>• чувство ответственности за жизнь и здоровье</li> </ul>

	домашних питомцев.
<b>6. Воспитание ценностного отношения к прекрасному, формирование представлений об эстетических идеалах и ценностях (эстетическое воспитание).</b>	<ul style="list-style-type: none"> <li>• умение видеть красоту в окружающем мире; в труде, творчестве, поведении и поступках людей;</li> <li>• интерес к чтению, произведениям искусства, детским спектаклям, концертам, выставкам;</li> </ul>
<i>Ценности:</i> красота; гармония; духовный мир человека; художественное творчество.	<ul style="list-style-type: none"> <li>• интерес к занятиям художественным творчеством;</li> <li>• стремление выразить себя в творческой деятельности;</li> <li>• стремление к опрятному внешнему виду.</li> </ul>
<b>7. Воспитание уважения к культуре народов англоязычных стран.</b> <i>Ценности:</i> культура и язык народов англоязычных стран, толерантность, интернационализм;	<ul style="list-style-type: none"> <li>• интерес и уважительное отношение к иностранному языку и культуре народов англоязычных стран;</li> <li>• элементарные представления о художественных и эстетических ценностях чужой культуры; □ стремление понимать образ жизни зарубежных сверстников;</li> <li>• уважительное отношение к особенностям образа жизни зарубежных сверстников;</li> <li>• воспитание уважительного отношения к чужому мнению;</li> <li>• потребность и способность представлять культуру своей страны;</li> <li>• стремление участвовать в межкультурной коммуникации: принимать решения, давать оценки.</li> </ul>

#### 4 класс

<b>Основные направления и ценностные основы воспитания и социализации учащихся</b>	<b>Задачи воспитания и социализации учащихся</b>
--	--

<p><b>1. Воспитание гражданственности, патриотизма, уважения к правам, свободам и обязанностям человека.</b>  <b>Ценности:</b> любовь к России, к своему народу, к своей малой родине, к родному языку; закон и правопорядок; свобода и ответственность.</p>	<ul style="list-style-type: none"> <li>• знание традиций/правил своей семьи и школы, бережное отношение к ним;</li> <li>• любовь к школе, к своей малой родине (своему селу, городу), народу, России;</li> <li>• уважительное отношение к родному языку;</li> <li>• осознание родной культуры через контекст культуры англоязычных стран;</li> <li>• чувство патриотизма через знакомство с ценностями родной культуры;</li> <li>• стремление достойно представлять родную культуру;</li> <li>• знание правил поведения в школе, дома, в общественных местах, на улице;</li> <li>• отрицательное отношение к нарушениям порядка в классе, дома, на улице, к невыполнению человеком своих обязанностей.</li> </ul>
<p><b>2. Воспитание нравственных чувств и этического сознания.</b>  <b>Ценности:</b> нравственный выбор; справедливость; милосердие; честь; достоинство; любовь; почитание родителей; забота о старших и младших;</p>	<ul style="list-style-type: none"> <li>• элементарные представления о моральных нормах и правилах нравственного поведения; □ различение хороших и плохих поступков, стремление избегать совершения плохих поступков;</li> <li>• почтительное отношение к родителям;</li> <li>• уважительное отношение к старшим,</li> </ul>
	<p>доброжелательное отношение к сверстникам и младшим;</p> <ul style="list-style-type: none"> <li>• этические чувства: доброжелательность, эмоционально-нравственная отзывчивость, понимание и сопереживание чувствам других людей;</li> <li>• установление дружеских взаимоотношений в коллективе, основанных на взаимопомощи и взаимной поддержке;</li> <li>• стремление иметь собственное мнение;</li> <li>• знание правил вежливого поведения, правил речевого этикета, умение пользоваться «волшебными» словами.</li> </ul>

<p><b>3. Воспитание трудолюбия, творческого отношения к учению, труду, жизни.</b>  <b>Ценности:</b> трудолюбие; творчество; познание; —————целеустремленность; настойчивость в достижении целей; ответственность; бережливость;</p>	<ul style="list-style-type: none"> <li>• уважение к труду и творчеству старших и сверстников;</li> <li>• первоначальные навыки коллективной учебной деятельности, в том числе при разработке и реализации творческих проектов;</li> <li>• представления о важности роли знаний в жизни человека и общества;</li> <li>• желание познавать мир, расширять кругозор, проявлять любознательность;</li> <li>• элементарные представления об основных профессиях;</li> <li>• умение проявлять дисциплинированность, последовательность, самостоятельность и настойчивость в выполнении учебных и учебнотрудовых заданий;</li> <li>• умение различать полезное и бесполезное времяпрепровождение и стремление рационально использовать время;</li> <li>• умение нести индивидуальную ответственность за выполнение задания;</li> <li>• бережное отношение к результатам своего труда, труда других людей, к школьному имуществу, учебникам, личным вещам;</li> <li>• стремление поддерживать порядок в своей комнате, на своем рабочем месте;</li> <li>• отрицательное отношение к лени и небрежности в труде и учебе, небрежливому отношению к результатам труда других людей.</li> </ul>
<p><b>4. Формирование ценностного отношения к здоровью и здоровому образу жизни.</b>  <b>Ценности:</b> здоровье физическое, здоровье социальное (здоровье членов семьи и школьного коллектива), активный, здоровый образ жизни.</p>	<ul style="list-style-type: none"> <li>• понимание важности физической культуры и спорта для здоровья человека, его образования, труда и творчества;</li> <li>• знание и выполнение санитарногигиенических правил, соблюдение здоровьесберегающего режима дня;</li> <li>• интерес к прогулкам на природе, подвижным играм, участию в спортивных соревнованиях;</li> <li>• стремление не совершать поступки,</li> </ul>
	<p>угрожающие собственному здоровью и безопасности;</p> <p>□ потребность в здоровом образе жизни и полезном времяпрепровождении.</p>

<p><b>5. Воспитание ценностного отношения к природе, окружающей среде (экологическое воспитание).</b>  <b>Ценности:</b> жизнь; родная земля; окружающий мир; экология;</p>	<ul style="list-style-type: none"> <li>• интерес к природе и природным явлениям;</li> <li>• бережное отношение к растениям и животным;</li> <li>• потребность и стремление заботиться о домашних питомцах □ чувство ответственности за жизнь и здоровье домашних питомцев;</li> </ul>
<p><b>6. Воспитание ценностного отношения к прекрасному, формирование представлений об эстетических идеалах и ценностях (эстетическое воспитание).</b>  <b>Ценности:</b> красота; гармония; духовный мир человека; художественное творчество.</p>	<ul style="list-style-type: none"> <li>• умение видеть красоту в окружающем мире; в труде, творчестве, поведении и поступках людей;</li> <li>• интерес к чтению, произведениям искусства, детским спектаклям, концертам, выставкам;</li> <li>• интерес к занятиям художественным творчеством;</li> <li>• стремление выразить себя в различных видах творческой деятельности.</li> </ul>
<p><b>7. Воспитание уважения к культуре народов англоязычных стран.</b>  <b>Ценности:</b> культура и язык народов англоязычных стран, толерантность, интернационализм;</p>	<ul style="list-style-type: none"> <li>• интерес и уважительное отношение к иностранному языку и культуре народов англоязычных стран;</li> <li>• элементарные представления о художественных и эстетических ценностях чужой культуры;</li> <li>• стремление понимать образ жизни зарубежных сверстников;</li> <li>• уважительное отношение к особенностям образа жизни зарубежных сверстников;</li> <li>• воспитание уважительного отношения к чужому мнению;</li> <li>• потребность и способность представлять культуру своей страны;</li> <li>• стремление участвовать в межкультурной коммуникации: принимать решения, давать оценки, уважительно относиться к собеседнику, его мнению.</li> </ul>

Содержание воспитательного аспекта имеет и другой – деятельностный план: его составляют те средства, благодаря которым достигаются планируемые результаты. К используемым средствам относятся:

□ тексты различной направленности:

- тексты (письменно зафиксированные монологические высказывания, диалоги, художественные тексты, стихи, песни, поговорки, пословицы и т.п.), дающие элементарные представления о моральных нормах и правилах нравственного поведения, об этических нормах взаимоотношений в семье, классе, школе, а также между носителями разных культур, формирующие представления о дружбе, доброте и других нравственных категориях;

- тексты, (образцы детского фольклора в том числе) и упражнения (задания), способствующие воспитанию у учащихся ценностного отношения к прекрасному, формирующие представления об эстетических идеалах и художественных ценностях;

- тексты, направленные на воспитание ценностного отношения к своему здоровью, здоровью близких и окружающих людей, развитие интереса к прогулкам на природе, подвижным играм, занятиям физкультурой и спортом;

- тексты, воспитывающие любовь к природе, к представителям животного и растительного мира России и других стран, учащие заботливому отношению к животным;

- упражнения (задания), с помощью которых у учащихся формируется элементарное представление о моральных нормах, правилах нравственного поведения;

- рубрика “Culture Notes”, поясняющая особенности межкультурного общения с точки зрения нравственно этических норм;

- упражнения креативного характера (под рубрикой “My friend”) и др., способствующие развитию воображения, побуждающие учащихся к творческой деятельности (рисование, раскрашивание, создание собственной книги и т.д.);

- задания под рубрикой “Do a Project”, вовлекающие младших школьников в творческую деятельность на разных этапах изучения учебного материала, воспитывающие отношение к учебе как к творческой деятельности, развивающие умение видеть красоту в труде, в творчестве;

- сказочные персонажи, на примере поступков и характерных черт которых учащиеся учатся различать хорошие и плохие поступки, анализировать нравственную сторону собственных поступков и т.д.;

- иллюстративная наглядность, знакомящая с лучшими образцами культуры англоязычных стран и воспитывающая тем самым уважительное отношение к чужой культуре;

- воспитательные цели, четко сформулированные к каждому циклу и к каждому уроку, сопровождаемые подробными методическими рекомендациями в Книге для учителя;

- поведение учителя на уроке, согласно методическим рекомендациям в Книге для учителя, раскрывающим нравственно-этический потенциал текстов и упражнений.

Триада «материалы – технология - учитель» являются залогом успешной реализации воспитательного аспекта, т.е. «овладения» ценностями, составляющими мировосприятие, мироощущение, миропонимание и мировоззрение человека.

Содержание развивающего аспекта

Сущность развивающего аспекта иноязычной культуры (ИК) заключается в том, что он направлен на развитие в индивидуальности ученика (как индивида, субъекта деятельности, личности) таких её свойств, сторон, механизмов, которые играют наиболее важную роль для процессов познания, воспитания и учения, а следовательно и для становления индивидуальности и превращения её в *homo moralis*.

Развивающий аспект обучения ИК направлен главным образом на достижение личностных и метапредметных результатов освоения учебного предмета «Иностранный язык» в начальной школе.



### **Содержание развивающего аспекта ИК включает в себя:**

1. Формирование положительного отношения к учебному предмету и устойчивой мотивации к дальнейшему изучению ИЯ;

Линия УМК «Мир английского языка» даёт возможность развивать три вида мотивации: познавательную, ситуативно-коммуникативную и мотивацию успеха.

Средства развития познавательной мотивации:

- Стратегия «Культура через язык, язык через культуру», которая заключается в том, что сначала всегда предьявляется факт культуры. На нем основано все содержание урока. На его основе происходит овладение языком. На него опираются и развитие, и воспитание. В процессе речевой деятельности ученик не просто знакомится с фактом культуры, а глубже познает его, чувствует и понимает.

- Полиаспектные упражнения. Полиаспектные упражнения это упражнения, в которых имеют место все четыре аспекта иноязычной культуры: познавательный (социокультурный), развивающий, воспитательный, учебный. Главная отличительная особенность полиаспектного упражнения состоит в том, что оно строится на специально отобранном факте культуры (отсюда и возникает предпосылка для появления познавательного интереса), при обсуждении которого учащимся предлагается ряд заданий, обеспечивающих не только овладение языковым материалом, но и реализацию всех аспектов иноязычной культуры.

- Экспозиции к упражнениям, т.е. такое вступление к упражнению (высказывание учителя), которое вводит ученика в ситуацию общения. Функции экспозиции: мотивировать учащихся к беседе, настроить на общение, вызвать необходимые ассоциации с темой, актуализировать имеющиеся в опыте учащихся знания, способствующие восприятию информации, служить логическим переходом от одного упражнения к другому.

- Лингвострановедческий справочник, цель которого пояснить или расширить лингвострановедческие знания учащихся о предьявляемых на страницах учебника понятиях и реалиях. Обращение к лингвострановедческому справочнику способствует не только повышению познавательной мотивации, но и развивает у учащихся УУД, необходимые для работы со справочной литературой.

- Малые литературные формы (стихи, песни, рифмовки, считалки, скороговорки и т. п.), которые являются эффективным средством воздействия на эмоциональную сферу учащихся и помогают учителю превратить достаточно сложный процесс обучения в увлекательное занятие, вовлечь в учебный процесс учащихся с разными уровнями подготовленности.

- Электронные приложения к Учебникам, которые содержат много дополнительной страноведческой информации в первую очередь в специально разработанной рубрике «Это интересно».

- Дополнительные материалы для развития познавательного интереса, представленные на сайте Интернет-поддержки к линии УМК «Мир английского языка» ([www.prosv.ru/umk/we](http://www.prosv.ru/umk/we)). Средства развития ситуативно-коммуникативной мотивации:

- Сюжетная организация содержания, при которой каждый урок представляет собой звено в сюжетной линии. Учащиеся постоянно включены в игру, сказку и т.п., где им приходится решать разнообразные игровые, познавательные, поведенческие и другие задачи.

- Условно-речевые упражнения, т.е. упражнения, предназначенные для формирования речевых навыков и навыков общения. По характеру эти упражнения речевые (у каждого своя

речевая задача) и ситуативны (оба собеседника понимают, о чем идет речь), но по организации они – условны, так как в установке к упражнению учитель обуславливает (задает) определенную задачу. Установки могут быть разными, в зависимости от стадии формирования навыка.

- Интерактивный характер упражнений и постоянная смена речевых партнеров: кроме общения с учителем и друг с другом учащиеся общаются со сказочными персонажами, героями литературных произведений, мультфильмов, с британскими сверстниками, вымышленными героями;

- Разнообразные игры: “Follow the Leader”, “Foley Artist”, “Alphabet Race”, “Word train”, “Bingo”, “I spy with my eye” и др. (всего более 50 игр).

- Учет свойств личности учащихся, «питающих» их речевую деятельность:

- контекста деятельности, то есть совокупности явлений, событий, происходящих в тех видах деятельности разных сфер действительности, к которым человек причастен благодаря принадлежности к тому или иному коллективу или социуму (общественные поручения ученика, помощь по дому, кружки и спортивные секции, любимые телепередачи, книги и т.п.);

- личного опыта, что стимулирует общение, заставляет человека обмениваться впечатлениями, советовать, убеждать, предупреждать и т.д.;

- сферы желаний, интересов и способностей (сферы ЖИС), которые служат неиссякаемым источником коммуникативной мотивации. Таковым их делают по крайней мере два важных свойства: во-первых, то, что интересы относятся к мотивирующей сфере нашего сознания; во-вторых, то, что интересы удовлетворяются главным образом в двухстороннем общении людей;

- эмоционально-чувственной сферы, которая является катализатором, содержанием человеческого общения;

- мировоззрения, которое является интегративным и генерализирующим свойством личности. Мировоззрение тесно связано с речевой деятельностью человека и чаще всего проявляется в двустороннем общении, взаимодействии людей. Научить отстаивать свои взгляды, убеждения при общении с зарубежными сверстниками – одна из главных задач иностранного языка как образовательной дисциплины;

- статуса личности, т.е. положения, которое ученик занимает в системе межличностных отношений. От этого зависит его общее «эмоциональное благополучие» и удовлетворенность в общении. Без учета статуса личности школьника учителю невозможно рационально распределить время между обучаемыми, индивидуализировать свои контакты с учениками и учеников друг с другом, т.е. создать должный психологический климат общения, который способствовал бы подключению личностных свойств к речевой деятельности учащихся.

Адекватное использование средств развития познавательной и ситуативнокоммуникативной мотивации способствует преодолению такого важного противоречия процесса раннего обучения ИЯ, как противоречие между желанием взрослых как можно раньше приобщить ребенка к изучению ИЯ и отсутствием у младших школьников реальной потребности в овладении иноязычным общением.

#### **Средства развития мотивации успеха:**

- Отбор и использование на начальном этапе только коммуникативно-ценного материала, который даёт возможность учащимся удовлетворить потребность в элементарном общении на ИЯ: назвать свое имя, узнать имя собеседника, поприветствовать, попрощаться, предложить поиграть, пойти куда-то и т.д.

- Дозированная подача коммуникативно-ценного речевого материала и организация неспешного (адекватного) темпа его усвоения, доступного для всех учащихся класса.

- Повторяемость речевого материала, когда многократное повторение какого-либо речевого действия ведет к автоматизированности и легкости его выполнения, что в свою очередь обеспечивает возникновение мотивации успеха. Для подлинного «повторения», а точнее – для многократного использования какого-либо материала в различных условиях необходимо соблюдение принципа новизны - одного из ведущих принципов.

- Посильные задания, содержащие учебный материал, который вполне доступен учащимся и в то же время достаточно информативен. Информационно бедный материал не обладает мотивационным эффектом. Выполнение каждого последующего упражнения подготовлено предыдущими упражнениями, а домашнее задание - всем ходом урока.

- Заключительные внеклассные мероприятия, позволяющие учащимся продемонстрировать их успехи в овладении ИЯ, и осознавать себя успешными учениками.

- Итоговые творческие проектные задания. Организация проектной деятельности предоставляет возможность каждому ученику, даже самому слабому в языковом отношении и менее активному в психологическом плане, участвовать самостоятельно или совместно с другими учащимися в работе по выполнению проекта, продемонстрировать свои успехи и проявить свою фантазию, творчество, активность и самостоятельность.

Использование перечисленных выше средств позволяет преодолеть противоречие между ожиданием ребенка быстро и легко овладеть ИЯ и необходимостью долго и упорно трудиться.

2. Развитие языковых и речемыслительных способностей, психических функций и процессов.

УМК “English 2-4” позволяют учитывать разный уровень готовности младших школьников к овладению ИЯ и развивать способности, необходимые для успешного обучения.

Линия УМК «Мир английского языка» предоставляет возможность для развития учащихся начальной школы:

языковых способностей к слуховой и зрительной дифференциации, к имитации, к догадке, к выявлению языковых закономерностей, к выявлению главного, к логическому изложению; психических процессов и функции: восприятие, мышление, такие качества ума как любознательность, логичность, доказательность, критичность, самостоятельность, память, внимание, творческие способности и воображение; способностей к решению речемыслительных задач: формулирование выводов, выстраивание логической/хронологической последовательности, структурной и смысловой антиципации, дополнению, к перефразированию, трансформации и т.д.

**Для развития языковых, речемыслительных способностей, психических функций и процессов используются следующие средства:**

- комплексный подход к овладению речевым материалом, позволяющий

компенсировать недостающие способности, благодаря работе всех анализаторов;

- различные виды опор (транскрипция, транслитерация, логико-синтаксические схемы, грамматические схемы (таблицы), текст аудиозаписи, иллюстративная наглядность и т.п.), компенсирующие недостающие способности;

- альтернативные варианты выполнения упражнений, необходимость в которых возникает, когда упражнение из учебника приходится использовать в классе с учениками разного уровня обученности и разными способностями;

- правило отсроченного результата, которое допускает индивидуальные сроки овладения материалом учащимися с разными способностями;

- дополнительные упражнения, необходимость в которых возникает чаще всего в двух случаях: ученикам со слабыми способностями и низким уровнем обученности они нужны для того, чтобы усвоить программный материал, сильным учащимся для того, чтобы не терять время, когда учитель работает с менее подготовленными учениками.

### 3. Развитие специальных учебных умений и универсальных учебных действий.

Особое внимание в рамках развивающего аспекта в соответствии с требованиями ФГОС-2 уделяется работе по овладению СУУ и УУД:

Учащиеся овладевают следующими СУУ:

- работать над звуками, интонацией, каллиграфией, орфографией, правилами чтения, транскрипцией, лексикой, грамматическими явлениями английского языка;

- пользоваться справочным материалом: англо-русским словарем, русско-английским словарем, грамматическим справочником, лингвострановедческим справочником;

- пользоваться различными опорами: грамматическими схемами, речевыми образцами, ключевыми словами, планом и др. для построения собственных высказываний; - пользоваться электронным приложением; Учащиеся овладевают следующими УУД:

- работать с информацией (текстом/аудиотекстом): извлекать нужную информацию, читать с полным пониманием содержания, прогнозировать содержание текста по заголовкам, рисункам к тексту, определять главное предложение в абзаце, отличать главную информацию от второстепенной, понять последовательность описываемых событий, делать выписки из текста, пользоваться языковой догадкой, осуществлять словообразовательный анализ слова, сокращать, расширять устную и письменную информацию, заполнять таблицы, составлять текст по аналогии;

- рационально организовать свою работу в классе и дома (выполнять различные типы упражнений и т.п.);

- сотрудничать со сверстниками, работать в паре/ группе, вести диалог, учитывая позицию собеседника, а также работать самостоятельно;

- планировать и осуществлять проектную деятельность;

- выполнять задания в различных тестовых форматах, оценивать свои умения в различных видах речевой деятельности;

- работать в материальной и информационной среде начального общего образования (в том числе пользоваться средствами информационных и коммуникационных технологий).

В УМК для начальной ступени заложена программа по развитию СУУ и УУД. В качестве средств развития СУУ и УУД используются различные виды упражнений и памяток (Learning to Learn Notes). Памятка, как специальное средство развития СУУ и УУД представляет собой вербальную модель приема учебной деятельности, т.е. словесное описание того зачем, почему и как следует выполнять какое-либо учебное действие наиболее рациональным образом.

Технология работы с памяткой зависит от ее вида. В УМК “English 2-4” разработаны и используются следующие виды памяток:

□ Памятка – алгоритм – предлагает строго фиксированную последовательность операций.

□ Памятка – инструкция – предлагает желаемую последовательность операций, но ученику дается возможность самостоятельно изменить эту последовательность или свернуть некоторые операции.

□ Памятка- совет – рекомендует возможные способы выполнения действия, оставляя ученику право выбора подходящего для него способа выполнения действия.

□ Памятка – показ – дает пример выполнения задания.

□ Памятка – стимул – стимулирует активность через раскрытие перспектив

Все памятки можно условно разделить на две большие группы. Памятки первой группы предназначены для того, чтобы научить учеников рационально выполнять учебную деятельность, совершаемую на уроке под руководством учителя. Цель второй группы памяток — научить учеников работать над языком самостоятельно (дома).

### Список памяток для развития СУУ и УУД в начальной школе

#### 2 класс

№	Название памятки	Развиваемое учебное умение	Тип памятки
1	Транскрипционные знаки. Для чего они нужны?	умение пользоваться транскрипцией	совет
2	Как выполнять дома упражнения под рубрикой «Знаки и звуки».	умение рационально организовать свою работу дома над звуками	инструкция
3	Я вас внимательно слушаю.	умение рационально работать над звуками	совет
4	Как выполнять упражнения под рубрикой «Учитесь слушать и слышать».	умение работать с аудиозаписью	алгоритм
5	Как выполнять упражнения под рубрикой «Учитесь писать правильно».	умение рационально работать над каллиграфией	инструкция
6	Для чего нужна таблица «Буквы и звуки»?	умение рационально работать над орфографией	совет
7	Для чего нужен лингвострановедческий справочник?	умение работать со справочным материалом (лингвострановедческим справочником)	инструкция
8	Как выполнять упражнения под рубрикой «Учитесь читать».	умение рационально работать над транскрипцией, орфографией и каллиграфией	алгоритм
9	Как выполнять задания «Заполните пропуски».	умение рационально организовать свою работу в классе и дома (выполнять различные типы упражнений)	инструкция
10	Учитесь пользоваться англо-русским словарем.	умение работать со справочным материалом (англо-русским словарем)	алгоритм

11	Интонация значит много.	умение рационально работать над интонацией	инструкция
12	Как выполнять задания «Составьте предложения».	умение рационально организовать свою работу в классе и дома (выполнять различные типы упражнений)	инструкция
13	Учитесь списывать правильно	умение рационально работать над орфографией и каллиграфией	алгоритм

### 3 класс

№	Название памятки	Развиваемое учебное умение	Тип памятки
1.	Как правильно выполнять домашнее задание.	умение рационально организовать свою работу дома	совет
2.	Учись рассказывать о себе	умение осознанно строить речевое высказывание в соответствии с задачами коммуникации (Раздел All About Me)	совет
3.	Как подготовить проект	умение планировать и осуществлять проектную деятельность	совет
4.	Пишется Манчестер читается Ливерпуль	умение рационально работать над правилами чтения и орфографией	инструкция
5.	С грамматикой надо подружиться.	умение рационально работать над грамматическими явлениями английского языка	совет
6.	Как догадаться о значении незнакомых слов.	умение работать с информацией (умение пользоваться языковой догадкой)	показ
7	Учитесь распознавать открытый и закрытый слоги	умение рационально работать над правилами чтения	инструкция
8	Как определить основную мысль текста	умение работать с информацией (определять главное предложение абзаца)	инструкция
9	Как пользоваться лингвострановедческим справочником	умение работать со справочным материалом (лингвострановедческим справочником)	совет
10	Если спрашивают не тебя	умение работать самостоятельно на уроке	совет
11	Учитесь оценивать свои успехи	умение выполнять задания в различных тестовых форматах, оценивать свои умения в различных видах речевой деятельности	совет
12	Как пользоваться словарем	умение работать со справочным материалом (умение пользоваться англо-русским словарем)	показ

13	Как выбрать правильное значение слова	умение работать со справочным материалом (умение выбрать правильное значение слова в словарной статье)	совет
14	Связь между предложениями	умение работать с информацией	инструкция
15	Как выбрать правильный ответ	умение выполнять задания в различных тестовых форматах (задания на множественный выбор)	инструкция
16	Главное – идея!	умение работать с информацией (определять основную идею текста)	совет

#### 4 класс

№	Название памятки	Развиваемое учебное умение	Тип памятки
1	Как услышать то, что ты слышишь.	умение работать с информацией (аудиотекстом)	Инструкция
2	Что нам стоит высказывание построить...	умение осознанно строить речевое высказывание в соответствии с задачами коммуникации	совет
3	Как работать с Книгой для чтения.	умение рационально организовать свою работу дома	совет
4	Во всём нужен порядок	умение работать с информацией (выстраивать последовательность событий)	совет
5	Догадайся сам	умение работать с информацией (умение пользоваться языковой догадкой)	совет
6	Что можно узнать о глаголе из словарной статьи.	умение работать со справочным материалом (англо-русский словарь)	показ
7	Ум хорошо, а два лучше!	умение сотрудничать со сверстниками (работать в паре)	совет
8	Как правильно оформляется письмо.	умение работать с информацией (организовать информацию)	инструкция
9	Творческий проект - это интересно!	умение планировать и осуществлять проектную деятельность	совет
10	Как пользоваться лингвострановедческим справочником.	умение работать со справочным материалом (лингвострановедческим справочником)	совет
11	Говорите медленнее ... Я записываю	умение рационально организовывать свою работу в классе (выполнять упражнение «заполнение пропусков»)	инструкция
12	Как научиться понимать всё, о чем читаешь	умение работать с информацией (читать с полным пониманием содержания)	совет
13	Интонация значит много	умение рационально работать над интонацией	инструкция

14	Как выполнять задания под рубрикой “Role Play”	умение сотрудничать со сверстниками, вести диалог, учитывая позицию собеседника	инструкция
15	Как работать в группе.	умение сотрудничать со сверстниками, работать в группе	совет
16	Как правильно заполнять таблицу.	умение работать с информацией (заполнять таблицы)	инструкция
17	Как выполнять задания из раздела “Test Yourself”	умение выполнять задания в различных тестовых форматах, оценивать свои умения в различных видах речевой деятельности	совет
18	Как правильно выбрать материал (умение пользоваться словарем)	умение работать со справочным материалом (умение пользоваться словарем)	инструкция
19	Как правильно искать материал (умение пользоваться словосочетаний? англо-русским словарем)	умение работать со справочным материалом (умение пользоваться словарем)	инструкция
20	Как быстро найти инструкцию	умение работать с информацией (извлекать нужную информацию) в тексте	инструкция
21	Как составить рассказ по картинке? (составлять высказывание по картинке)	умение работать с информацией	инструкция
22	Как понять основную идею (определять основную идею текста)	умение работать с информацией	инструкция

### **Содержание познавательного (социокультурного) аспекта**

Содержание социокультурного (познавательного) аспекта направлено на достижение личностных, метапредметных и предметных результатов.

Объектами овладения являются социокультурные знания и умения. Учащиеся учатся:

- находить на карте страны изучаемого языка и континенты;
- узнавать достопримечательности стран изучаемого языка/родной страны;
- понимать особенности британских и американских национальных и семейных праздников и традиций (День Благодарения, Рождество, День матери, День отца, детские праздники: день рождения, Индейская или футбольная вечеринка и т.п.);
- понимать особенности образа жизни своих зарубежных сверстников;
- узнавать наиболее известных персонажей англоязычной детской литературы и популярные литературные произведения для детей (герои сказки Александра Милна «ВинниПух и все, все, все»; герои сказки Элвина Брукса Уайта «Стюарт Литл», известная английская сказочница Матушка Гусыня и герои ее стихотворений и т.д.);
- узнавать наиболее популярные в странах изучаемого языка детские телепередачи и их героев, а также анимационные фильмы и их героев;
- сопоставлять реалии стран изучаемого языка и родной страны; - представлять реалии своей страны средствами английского языка.

### **Распределение содержания познавательного (социокультурного) аспекта по годам обучения**



Социокультурные знания				Основные виды деятельности учащихся
	2 класс	3 класс	4 класс	
<b>Названия стран и континентов.</b>	Africa, Europe, Australia, Asia, America;  Russia	Great Britain, England, Scotland, Wales;  Russia	America, Africa, Australia; England, Scotland, the USA;  Russia	- знакомятся с местоположением стран и континентов и находят их на географической карте;
<b>Символика стран изучаемого языка/родной страны.</b>		Государственный флаг Великобритании. Государственный флаг		- знакомятся с государственной символикой;

		Российской Федерации.		
<b>Столицы и крупные города, некоторые сведения о них.</b>	London, New York;  Moscow	London, Edinburgh, Cardiff, New York City;  Moscow	London, Oxford, Edinburgh, Washington, New York;  Moscow, St Petersburg, Vladivostok, Kazan, Lipetsk	- знакомятся со столицами и крупными городами; - сообщают сведения о своем городе/селе, их достопримечательностях;

<p><b>Достопримечательности стран изучаемого языка/родной страны.</b></p>	<p>памятники литературным героям: the Peter Pan Statue (London), the Alice in Wonderland Sculpture (New York), the Sherlock Holmes Sculpture (London); Kensington Gardens (London); Central Park (New York); Disneyland (the USA);</p> <p>the Goldfish Sculpture (Moscow)</p>	<p>Big Ben, Loch Ness, Disneyland, the Lake District, Mount Snowdon;</p> <p>the Kremlin, Lake Baikal</p>	<p>London: Hyde Park, the British Museum, London Zoo, Hamleys, and other sights;</p> <p>Edinburgh and its sights;</p> <p>Washington and its sights;</p> <p>Paris Disneyland;</p> <p>Москва (Moscow): Кремль (the Kremlin), Парк им. Горького (Gorky Park), Музей изобразительных искусств им. Пушкина (the Pushkin Museum of Fine Arts), Московский зоопарк (the Moscow zoo), Lake Seliger, the Volga</p>	<p>- узнают, какие памятники материальной и духовной культуры являются предметом гордости;</p> <p>- расспрашивают о достопримечательностях своей страны или города/села; - описывают достопримечательности своей страны или города/села; - выражают отношение к достопримечательностям страны изучаемого языка/своей страны/родного города/села;</p>
<p><b>Известные писатели, литературные произведения и их персонажи.</b></p>	<p><i>персонажи литературных произведений:</i></p> <p>Алан Александр Милн истории о Винни-Пухе (Alan Alexander Milne Winnie-</p>	<p><i>отрывки из литературных произведений:</i></p> <p>Элвин Брукс Уайт «Стюарт Литл» (Elwyn Brooks White <i>Stuart Little</i>); Льюис Кэрролл «Алиса в</p>	<p><i>отрывки из литературных произведений:</i></p> <p>Беатрис Поттер «Сказка о Кролике Питере» (Beatrix Potter <i>The Tale of Peter Rabbit</i>, <i>The Tale of Two Bad Mice</i>);</p>	<p>- узнают наиболее известных литературных героев и литературные произведения; - сообщают сведения о любимых литературных героях; - описывают любимого литературного персонажа;</p>

	<p><i>the-Pooh stories</i>); Элвин Брукс Уайт «Стюарт Литл» (Elwyn Brooks White <i>Stuart Little</i>); Матушка Гусыня (Mother Goose) и герои ее стихотворений; Хью Лофтинг «История доктора Дулитла» (Hugh Lofting <i>Doctor Dollittle</i>); Джеймс Барри «Питер Пэн» (James Barrie <i>Peter Pan</i>); Лео Леони «Фредерик» (Leo Leonni <i>Frederick</i>); Фрэнк Баум «Удивительный волшебник из Страны Оз» (Frank Baum <i>The Wonderful Wizard of Oz</i>); сказка о Трех Поросятах (<i>The Three Little Pigs</i>); братья Гримм «Белоснежка» (The Brothers Grimm <i>Snow White</i>); Шарль Перро «Красная Шапочка»,</p>	<p>Стране чудес» (Lewis Carroll <i>Alice's Adventures in Wonderland</i>); Алан Александр Милн истории о Винни-Пухе ( Alan Alexander Milne <i>Winnie-the-Pooh stories</i>); Фрэнк Баум «Удивительный волшебник из Страны Оз» (Frank Baum <i>The Wonderful Wizard of Oz</i>); Памела Трэверс «Мэри Поппинс» (Pamela Travers <i>Mary Poppins</i>); Дик Кинг-Смит «Поросенок-чарка» (Dick KingSmith <i>Sheppig</i>) и др.;</p> <p>Юрий Олеся «Три толстяка» (Yuri Olesha <i>Three Fat Men</i>) и др.;</p> <p><i>персонажи литературных произведений:</i> братья Гримм «Белоснежка» (The Brothers Grimm <i>Snow White</i>); Шарль Перро</p>	<p>Элвин Брукс Уайт «Стюарт Литл» (Elwyn Brooks White <i>Stuart Little</i>); Артур Конан Дойль «Рассказы о Шерлоке Холмсе» (Arthur Conan Doyle stories about Sherlock Holmes); Даниэль Дефо «Робинзон Крузо» (Daniel Defoe <i>Robinson Crusoe</i>); Кэтрин Мэнсфилд «Кукольный домик» (Katherine Mansfield <i>The Doll's House</i>); Луиза Мэй Олкотт «Маленькие женщины» (Louisa May Alcott <i>Little Women</i>) и др.</p>	<p>- выражают отношение к героям литературных произведений; - расспрашивают о любимом литературном герое;</p>
--	--	--	---	---

	«Золушка» (Charles Perrault <i>The Little Red</i>			
--	---	--	--	--

	<p><i>Riding Hood, Cinderella</i>); Астрид Линдгрен «Карлсон, который живет на крыше» (Astrid Lindren <i>Karlsson on the roof</i>); Антуан де Сент-Экзюпери «Маленький принц» (Antoine de Saint-Exupery <i>The Little Prince</i>) и др.; «Снегурочка» (<i>Snowgirl</i>); «Колобок» (<i>Gingerbread man</i>); «Гуси-лебеди» (<i>Geese Swans</i>); «Морозко» (<i>Morozko</i>); Николай Носов «Приключения Незнайки и его друзей» (Nikolay Nosov <i>Adventures of Neznaika and his friends</i>); Корней Чуковский «Доктор Айболит» (Korney Chukovsky <i>Doctor Aibolit</i>) и др.</p>	<p>«Золушка» (Charles Perrault <i>Cinderella</i>) и др.  Николай Носов «Приключения Незнайки и его друзей» (Nikolay Nosov <i>Adventures of Neznaika and his friends</i>) и др.</p>		
--	--	--	--	--

<b>Праздники и традиции.</b> <b>Проведение досуга.</b>	День благодарения (Thanksgiving Day), обычаи, традиции и	последний день Масленицы (Pancake Day), Рождество	День отца (Father's Day)	- узнают о праздниках и традициях в англоязычных странах; - сравнивают с
---	--	---	--------------------------	--

	<p>история появления праздника День благодарения (Thanksgiving Day) в США, парад в честь Дня благодарения (Macy's Thanksgiving Day Parade); обычаи и традиции празднования Рождества (Christmas) в англоязычных странах, рождественская символика в англоязычных странах, рождественские реалии (Lapland, Santa Park, Elf School, Santa Claus, любимый олень Санта Клауса Рудольф (Rudolph), рождественские эльфы (Elves), символы Рождества и Нового года в англоязычных странах и России, традиционные зимние поздравительные открытки и правила их написания.</p>	<p>(Christmas), Санта Клаус (Santa Claus), День благодарения (Thanksgiving Day), Новый год (New Year), День Дружбы (Friendship Day), День матери (Mother's Day), День отца (Father's Day), вечеринка сюрприз (a surprise party), индейская вечеринка (an Indian party), футбольная вечеринка (a football party)</p>	<p>аналогичными праздниками в родной стране; - сообщают о подготовке и праздновании Рождества, Нового года, Дня отца, Дня матери, Дня дружбы, дня рождения; - расспрашивают о праздновании дня рождения; - сообщают о любимых формах досуга;</p>
--	--	---	--

<b>Школа и школьная жизнь.</b>		школьный зоопарк, школьные	начальная и средняя школа (primary school,	- узнают о школьной жизни зарубежных сверстников;
--------------------------------	--	----------------------------	--	---

		праздники, школьный дневной лагерь	secondary school), assembly, registration, Международная неделя образования (International Education Week), словарь Вэбстера (Webster's Dictionary), скауты (Scouts)	- сравнивают ее со своей школьной жизнью; - рассказывают о школьном распорядке дня; - рассказывают о внеклассных занятиях и школьных праздниках; - выражают отношение к школьной жизни, школьным праздникам и мероприятиям.
<b>Игры, игрушки, песенки, стихотворения.</b>	настольные и подвижные игры, детские песни и считалки.	детские игры, спортивные игры, компьютерные игры, популярные куклы и игрушки; детские стихи и считалочки, стихотворения, написанные британскими детьми, детские новогодние песни, песни о школе, колыбельные.	детские игры, популярные игрушки, детские песни и стихи о животных, о школе и т.п.	- узнают наиболее популярные в странах изучаемого языка детские песенки, стихотворения и игры;



<p><b>Популярные телепередачи, анимационные фильмы и их герои.</b></p>	<p>персонажи популярных телепередач и анимационных фильмов: телепередача «Улица Сезам» (<i>Sesame Street</i>), персонаж телепередачи «Улицы Сезам» в русской версии Зелибоба (<i>Zeliboba</i>); героиня</p>			<p>- узнают наиболее популярные в странах изучаемого языка детские телепередачи и их героев, а также анимационные фильмы и их героев;</p> <p>- выражают отношение к героям анимационных фильмов и телепередач; - сообщают о любимых героях анимационных фильмов и телепередач; - описывают любимого персонажа</p>
	<p>легенд об индейцах, а также одноименного мультфильма У. Диснея – Покахонтас (<i>Pocahontas</i>) и др.</p>			<p>анимационных фильмов и телепередач.</p>

**Средствами реализации познавательного (социокультурного) аспекта в УМК для начальной школы являются:**

- факты культуры англоязычных стран/родной страны, описанные вербально, представленные иллюстративно и отобранные в соответствии с возрастными интересами младших школьников;
- рубрика IN YOUR CULTURE, в которой школьники учатся представлять реалии родной культуры;
- упражнения, в которых школьники учатся находить сходства и различия между своим образом жизни и образом жизни зарубежных сверстников;
- лингвострановедческий справочник, дающий краткие пояснения фактов культуры англоязычных стран/родной страны;
- электронные приложения к Учебникам, которые содержат много дополнительной страноведческой информации в первую очередь в специально разработанной рубрике «Это интересно».

Дополнительные материалы для развития познавательного интереса на сайте Интернетподдержки к линии УМК «Мир английского языка».

Дополнительные сведения о фактах культуры англоязычных стран в Поурочных комментариях в Книге для учителя.

Конкретное социокультурное содержание каждого урока формулируется в Книгах для учителя в поурочных целях. В технологических картах в Книгах для учителя выделена специальная графа “Intercultural Awareness”, в которой указывается, какие социокультурные знания и умения усваиваются учащимися в каждом цикле уроков.

#### Содержание учебного аспекта

Учебный аспект направлен на достижение предметных результатов общего начального образования. Содержание учебного аспекта составляют коммуникативные умения по видам речевой деятельности и языковые средства и навыки пользования ими.

В учебниках используется комплексный подход, т.е. взаимосвязанное обучение всем видам речевой деятельности.

#### **Коммуникативные умения по видам речевой деятельности**

##### **Говорение.**

Обучение диалогической форме речи направлено на развитие у учащихся умения вести диалог этикетного характера, диалог-расспрос, диалог-обмен мнениями, диалог-побуждение к действию и овладение для этого различными речевыми функциями; а обучение монологической форме речи – на развитие умения использовать основные коммуникативные типы речи: описание, сообщение, рассказ, характеристика, ~~выражение—отношения~~. Монологической и диалогической формам речи учащиеся обучаются с помощью высказываний по образцам. В 3 и 4 классах развитию монологической и диалогической формам общения посвящены заключительные уроки каждого цикла. Упражнения на этих уроках направлены на трансформацию и комбинирование усвоенного на предыдущих уроках материала в новых ситуациях. Опоры предлагаются для учащихся в зависимости от уровня их подготовленности. В рубриках “Pair Work”, “Group Work”, “Role Play” учащиеся учатся работать в парах и группах.

Конкретное содержание обучения диалогической и монологической формам речи в начальной школе представлено в Таблице №5.

#### **Содержание обучения диалогической и монологической формам речи в начальной школе**

<b>Предметное содержание</b>	<b>Диалогическая форма речи</b>	<b>Монологическая форма речи</b>
------------------------------	---------------------------------	----------------------------------

<p><b>Я и моя семья.</b> Члены семьи, возраст и черты характера, обязанности. Взаимоотношения между членами семьи. Любимые занятия членов семьи. Семейные праздники и традиции. Подарки. Работа по дому и в саду. Покупки. Любимая еда.</p>	<p><b>Диалог этикетного характера</b> -попросить о помощи; -согласиться помочь, вежливо отказать в просьбе</p> <p><b>Диалог- расспрос</b> - о членах семьи и их возрасте; - об обязанностях в семье; - о том, кто и как заботится друг о друге в семье; - о любимых занятиях в свободное время; - о любимой еде.</p> <p><b>Диалог- обмен мнениями</b> - о помощи по дому.</p>	<p><b>Описание</b> - семьи;</p> <p><b>Рассказ</b> - о себе и членах семьи; - об обязанностях членов семьи; - о правилах поведения в семье; - о помощи по дому; - о совместном времяпрепровождении; - о занятиях каждый день и в свободное время;</p> <p><b>Сообщение</b> -о покупке одежды</p> <p><b>Изложение прочитанного и услышанного</b> - о правилах поведения детей в британской семье;</p> <p><b>Выражение отношения - к выполнению домашних обязанностей;</b></p>
<p><b>Я и мои друзья.</b> Знакомство, приветствие, прощание. Мои друзья: черты характера, внешность, одежда, что умеют делать, совместные игры, любимые занятия.</p>	<p><b>Диалог этикетного характера</b> - приветствие; - знакомство. -представление своего друга</p> <p><b>Диалог-расспрос</b> - о друге, его внешности, характере, совместном времяпрепровождении.</p> <p><b>Диалог-обмен мнениями</b> - о любимой одежде.</p>	<p><b>Описание</b> - друзей, их черт характера, любимой одежды; - внешности друга;</p> <p><b>Сообщение</b> - о совместных увлечениях; - о взаимоотношениях с друзьями;</p> <p>- об одежде, подходящей для разных случаев жизни.</p> <p><b>Выражение отношения</b> - к друзьям.</p>

<p><b>Мой день.</b> Распорядок дня. Занятия в будни и в выходные дни.</p>	<p><b>Диалог этикетного характера</b></p> <ul style="list-style-type: none"> <li>- о том, который час.</li> </ul> <p><b>Диалог – расспрос</b></p> <ul style="list-style-type: none"> <li>- о занятиях в определенное время суток;</li> <li>- о занятиях в будние дни и в выходные.</li> </ul>	<p><b>Рассказ</b></p> <ul style="list-style-type: none"> <li>- о режиме дня</li> </ul> <p><b>Сообщение</b></p> <ul style="list-style-type: none"> <li>- об умении планировать время</li> </ul> <p><b>Изложение услышанного</b></p> <ul style="list-style-type: none"> <li>- о занятиях британских школьников в выходные дни;</li> </ul>
	<p><b>Диалог- обмен мнениями</b></p> <ul style="list-style-type: none"> <li>- об умении планировать время.</li> </ul> <p><b>Диалог-побуждение к действию</b></p> <ul style="list-style-type: none"> <li>- правильно соблюдать режим дня</li> </ul>	<ul style="list-style-type: none"> <li>- о том, как провел выходные дни ваш собеседник</li> </ul>
<p><b>Мир моих увлечений.</b> Игры, игрушки, книги, песни. Занятия различными видами спорта.</p>	<p><b>Диалог-расспрос</b></p> <ul style="list-style-type: none"> <li>- о любимых занятиях, играх, игрушках, книгах, телевизионных программах, любимых видах спорта.</li> </ul> <p><b>Диалог-побуждение к действию</b></p> <ul style="list-style-type: none"> <li>- предложение заняться чем-нибудь в свободное время.</li> </ul>	<p><b>Описание</b></p> <ul style="list-style-type: none"> <li>- любимого талисмана Олимпийских Игр;</li> <li>- любимой игрушки;</li> <li>- своей коллекции.</li> </ul> <p><b>Сообщение</b></p> <ul style="list-style-type: none"> <li>- о любимых играх и видах спорта;</li> <li>- о любимых занятиях в свободное время.</li> </ul>
<p><b>Дом/квартира.</b> Комнаты, предметы мебели и интерьера. Моя комната.</p>	<p><b>Диалог-расспрос</b></p> <ul style="list-style-type: none"> <li>- о доме/квартире, комнате друга.</li> </ul> <p><b>Диалог–обмен мнениями</b></p> <ul style="list-style-type: none"> <li>- об изменениях (ремонте) в доме, квартире, комнате.</li> </ul>	<p><b>Описание</b></p> <ul style="list-style-type: none"> <li>- дома/квартиры/комнаты.</li> </ul> <p><b>Сообщение</b></p> <ul style="list-style-type: none"> <li>- о любимом месте в доме.</li> </ul>

<p><b>Моя школа.</b> Классная комната. Школьные принадлежности. Учебные предметы. Распорядок дня в школе. Занятия детей на уроке и на перемене. Школьные ярмарки. Каникулы. Летний лагерь. Занятия детей в каникулы.</p>	<p><b>Диалог этикетного характера</b></p> <ul style="list-style-type: none"> <li>- выяснение значения и произношения на английском языке незнакомых слов.</li> </ul> <p><b>Диалог– расспрос</b></p> <ul style="list-style-type: none"> <li>- о школьных принадлежностях;</li> <li>- о занятиях на уроке и на перемене.</li> <li>- о школьной ярмарке;</li> <li>- о любимых занятиях в летнее время года;</li> </ul> <p><b>Диалог – обмен мнениями</b></p> <ul style="list-style-type: none"> <li>- о том, что значит быть образцовым учеником;</li> <li>- о начальной школе и средней школе,</li> <li>- о занятиях в каникулы</li> </ul>	<p><b>Описание</b></p> <ul style="list-style-type: none"> <li>- школьных принадлежностей;</li> <li>- классной комнаты.</li> </ul> <p><b>Сообщение</b></p> <ul style="list-style-type: none"> <li>- о школьных ярмарках;</li> <li>- о прошедших /предстоящих каникулах;</li> <li>- о планах на летние каникулы</li> </ul> <p><b>Рассказ</b></p> <ul style="list-style-type: none"> <li>- о школе, классной комнате, о школьных принадлежностях, о сходстве и различиях между ними в Британии и в родной стране</li> </ul> <p><b>Выражение отношения</b></p> <ul style="list-style-type: none"> <li>- к школьным правилам;</li> <li>- к начальной и средней школе,</li> <li>- к проведению каникул в летнем лагере</li> </ul>
<p><b>Профессии.</b> Профессии членов семьи. Популярные профессии.</p>	<p><b>Диалог- расспрос</b></p> <ul style="list-style-type: none"> <li>- о профессиях членов семьи;</li> <li>- о популярных профессиях;</li> <li>- о выборе профессии.</li> </ul> <p><b>Диалог- обмен мнениями</b></p>	<p><b>Описание</b></p> <ul style="list-style-type: none"> <li>- представителя определенной профессии.</li> </ul> <p><b>Сообщение</b></p> <ul style="list-style-type: none"> <li>- о личных планах на будущее.</li> </ul> <p><b>Изложение прочитанного и услышанного</b></p> <ul style="list-style-type: none"> <li>- о любимых профессиях и</li> </ul>
	<ul style="list-style-type: none"> <li>- о выбранной профессии.</li> </ul>	<p>планах на будущее сверстников в англоязычных странах и в России.</p> <p><b>Выражение отношения</b></p> <ul style="list-style-type: none"> <li>- к выбранной профессии.</li> </ul>

<p><b>Мир вокруг меня.</b> Домашние питомцы и уход за ними. Любимые животные. Животные в цирке, на ферме и в зоопарке</p>	<p><b>Диалог-расспрос</b> - о любимом животном; - о любимом питомце;</p> <p><b>Диалог – обмен мнениями</b> - о диких животных.</p>	<p><b>Описание/характеристика</b> - любимого животного; - любимого питомца; - любимых фруктов.</p> <p><b>Рассказ</b> - о домашнем питомце и об уходе за ним; - о диких животных.</p> <p><b>Выражение отношения</b> - к любимым животным; - к питомцам.</p>
<p><b>Погода. Времена года. Путешествия.</b> Любимое время года. Погода: занятия в различную погоду. Семейные путешествия. Виды транспорта.</p>	<p><b>Диалог-расспрос</b> - о любимых занятиях в летнее время года; - о прошедшем/предстоящем путешествии; - о погоде; - о любимом времени года; - любимых занятиях в разных погодных условиях.</p> <p><b>Диалог- побуждение к действию</b> - предложить вид транспорта для путешествия. - совет о том, что можно и что не следует делать в соответствии с разными погодными условиями.</p>	<p><b>Описание</b> - любимого времени года.</p> <p><b>Сообщение</b> - о погоде в своей стране, в своем регионе. - о совместном семейном путешествии.</p> <p><b>Выражение отношения</b> - к разным временам года.</p>
<p><b>Праздники и традиции.</b></p>	<p><b>Диалог-расспрос</b> - о детской вечеринке; - о праздновании дня рождения;</p>	<p><b>Сообщение</b> - о подготовке и праздновании Рождества, Нового года, Дня отца, Дня дружбы, дня рождения.</p>

<p><b>Герои</b> литературных произведений, анимационных фильмов и телевизионных передач англоязычных стран и родной страны.</p>	<p><b>Диалог-расспрос</b> - о любимом персонаже (как зовут, где живет, чем любит заниматься, что умеет делать, каким характером обладает).</p>	<p><b>Описание</b> - любимого персонажа. -характера, внешности любимого литературного персонажа. <b>Сообщение</b> - о любимых персонажах, их занятиях и увлечениях. <b>Выражение отношения</b> - к героям литературных произведений, анимационных фильмов и телевизионных</p>
		<p>передач. <b>Изложение прочитанного и услышанного</b> - о том, что делают по дому сказочные персонажи;</p>
<p><b>Страна/страны изучаемого языка и родная страна.</b> Общие сведения. Столицы. Достопримечательности. Мой город/деревня: общественные места, места отдыха.</p>	<p><b>Диалог этикетного характера</b> - обратиться к незнакомому человеку и расспросить о дороге к месту назначения; - выразить готовность помочь; - поблагодарить.</p> <p><b>Диалог- расспрос</b> - о стране, родном городе/селе, любимых местах и достопримечательностях. -о впечатлениях от посещения достопримечательностей.</p> <p><b>Диалог-обмен мнениями</b> - о достопримечательностях страны, города.</p>	<p><b>Описание</b> – страны, города/села, достопримечательностей</p> <p><b>Сообщение</b> - о памятнике любимому литературному персонажу.</p> <p><b>Выражение отношения</b> - к родному городу/ селу; - к достопримечательностям родного города/ села.</p> <p><b>Выражение отношения к прочитанному</b> -к различным городам Великобритании и США.</p>

В аудировании учащиеся учатся воспринимать и понимать на слух речь учителя, одноклассников. Для формирования навыков аудирования в Учебнике, в Рабочей тетради и в Книге для учителя даются комплексы упражнений (рубрики “Follow the leader”, “Foley Artist”, «Учитесь слушать и слышать», “Let’s Sing!”). Ученики также учатся понимать на слух содержание разных типов текстов, соответствующих возрасту и интересам учащихся,

начитанных носителями языка с разными стратегиями: полное понимание услышанного, понимание основного содержания услышанного; выбор и понимание необходимой информации из аудиотекстов. Конкретные задачи по обучению аудированию указаны в целях каждого урока в Книгах для учителя.

В чтении учащиеся овладеют техникой чтения, учатся читать разного типа тексты с целью понимания основного содержания, с целью извлечения конкретной информации и с целью полного понимания содержания Упражнения под рубриками «Учитесь читать», «Знаки и звуки», «Буквы и звуки» (2 класс) учат детей читать вслух по транскрипции, знакомят с правилами чтения согласных букв, развивают способность к зрительной дифференциации. В рубриках “Reading Rules” (3 и 4 классы) происходит формирование и совершенствование навыков чтения по правилам.

В 3 и 4 классах осуществляется обучение трем основным видам чтения: с общим охватом содержания, с полным пониманием прочитанного, с извлечением конкретной информации. Развитие умения читать осуществляется на специальных уроках “Reading Lessons”, разработанных в Книге для чтения, которые проводятся в классе под руководством учителя. На уроке используются упражнения, направленные на развитие определенных умений чтения, таких как: умение работать со словарем (рубрика “Using a dictionary”), определять основную мысль текста, выстраивать последовательность событий, действий и вычленять главные и второстепенные предложения в абзацах и т.д.

В письме учащиеся овладевают каллиграфией и орфографией, используют письмо как средство овладения другими видами речевой деятельности; овладевают основами письменной речи (написание с опорой на образец поздравления с праздником, короткого личного письма).



**ТЕМАТИЧЕСКОЕ  
ПЛАНИРОВАНИЕ**

<b>Содержание курса и ориентировочное количество часов, отводимое на тему</b>	<b>Материал УМК</b>	<b>Характеристика видов учебной деятельности учащихся</b>
---	---------------------	---

<p><b>2 класс</b>  <b>Я и моя семья.</b>  Члены семьи, их имена и черты характера.  Любимые занятия членов семьи.  Обязанности членов семьи, их взаимоотношения и работа по дому.  Любимая еда. (20 ч.)</p> <p><b>Я и мои друзья. Знакомство.</b>  Мои друзья, что умеют делать.  Совместные игры, любимые занятия.  Знакомство со сверстниками и взрослыми, приветствие, прощание. (18 ч.)</p>	<p><i>Уроки 3-4 I'm nice!; уроки 6-7 Angelina is a talented ballerina!; урок 12 I like Mother Goose rhymes.; урок 14 Charlie is nice! урок 30 Wendy and her family; урок 31 I have got a nice family.; урок 32 Peter Pan hasn't got a mother.; урок 33 Have you got a sister?; урок 34 What are you like?; урок 35 Today is Friday.; урок 46 Do you like apples?; урок 47 Does Wendy like red?; урок 49 Does Helen like reading?; урок 52 Does Wendy cook well?; урок 53 Does your mother tell you tales?; урок 54 What do you like?</i></p> <p><i>Урок 1 Hi, Helen! Hi, Mike!; урок 2 I like Minnie!; урок 8 Angelina likes dancing.; урок10 Ord likes painting.; урок 13 We are friends.; урок 32 Peter Pan hasn't got a mother.; урок 37 I ca fly!; урок 38 Can you swim?; урок 39 We can skateboard very well.; урок 42 They are good friends!; урок 48 Does Wendy like swimming?; урок 49 Does Helen like reading?; урок 50 The pirates chase the Indians!; урок 51 Peter Pan plays the pipes!</i></p>	<p><b>Говорение</b>  <b>Овладевают диалогической формой речи.</b>  Учатся вести диалог-расспрос, диалог этикетного характера, диалог-обмен мнениями, диалог-побуждение к действию и развивают умения диалогического общения: □ начинать, поддерживать и завершать разговор;</p> <ul style="list-style-type: none"> <li>• выражать основные речевые функции: <i>Greeting; Introducing; Praising; Suggesting / Responding to a suggestion; Thanking; Asking about ability / inability to do sth / Expressing ability / inability to do sth; Asking and telling (the) time; Asking for information; Asking for personal information / Giving personal information; Asking for permission; Expressing agreement / disagreement; Expressing good wishes; Expressing likes; Expressing surprise; Giving advice; Giving opinions;</i></li> <li>• расспрашивать собеседника и отвечать на его вопросы;</li> <li>• соблюдать правила речевого этикета (приветствовать, знакомиться, поздравить, поблагодарить, попросить о чем-либо и реагировать на просьбу собеседника, попросить о помощи, выразить готовность помочь);</li> <li>• высказываться логично и связно;</li> <li>• говорить выразительно (соблюдать синтагматичность речи, логическое ударение, правильную интонацию);</li> <li>• говорить в нормальном темпе.</li> </ul>
---	---	--



<p><b>Мир моих увлечений.</b> Игрушки, песни. Любимые игры и занятия. Зимние и летние виды спорта, занятия различными видами спорта. (9 ч.)</p> <p><b>Мир вокруг меня.</b> Домашние питомцы. Любимые животные. Что умеют делать животные. (4 ч.)</p> <p><b>Погода. Времена года. Путешествия.</b> Виды транспорта. (2 ч.)</p> <p><b>Страна/страны изучаемого языка и родная страна.</b> Названия континентов, стран и городов. Описание местности. Достопримечательности: скульптуры сказочных героев. Национальный праздник (День благодарения). Рождество и Новый год: герои рождественского и новогоднего праздника, их черты характера и любимые занятия, новогодние костюмы. Коренные американцы и предметы их быта. (15 ч.)</p>	<p><i>Урок 9 Playtime, урок 19 Let's play!; урок 20 Is Izzy an animal? урок 21 Are you good at football?; уроки 25-26 I am a Christmas elf!; урок 39 We can skateboard very well.</i></p> <p><i>Урок 12 I like Mother Goose rhymes.; урок 18 I like animals.</i></p> <p><i>Урок 36 Let's go by ship!; урок 42 They are good friends!</i></p> <p><i>Урок 20 Is Izzy an animal?; урок 22 This is a little Indian girl.; урок23 There is a river in my village.; уроки 25-26 I am a Christmas elf!; урок 29 I'm Peter Pan!; урок 40 There are flamingo on the island!; урок 41 Is there a cave on the island?; урок 45 Do you live in the house?</i></p>	<p><b>Овладевают монологической формой речи.</b></p> <ul style="list-style-type: none"> <li>• учатся использовать основные коммуникативные типы речи: описание, сообщение, рассказ, характеристика.</li> <li>• описывают (предмет, картинку, персонаж);</li> <li>• сообщают (о взаимоотношениях с друзьями, совместных увлечениях, любимых праздниках, любимых персонажах и т.п.);</li> <li>• рассказывают (о себе, своей семье, друге, школе, родном крае, стране и т.п.);</li> <li>• характеризуют (предмет, картинку, персонаж);</li> <li>• воспроизводят наизусть небольшие произведения детского фольклора: рифмовки, стихотворения, песни;</li> <li>• кратко излагают содержание прочитанного/услышанного (по опорам, без опор);</li> <li>• учатся высказываться логично и связно;</li> <li>• учатся говорить выразительно (соблюдать синтагматичность речи, логическое ударение, правильную интонацию);</li> <li>• учатся говорить в нормальном темпе.</li> </ul> <p><b>Овладевают специальными учебными умениями и универсальными учебными действиями:</b></p> <ul style="list-style-type: none"> <li>• учатся сотрудничать со сверстниками, работать в паре/ группе;</li> <li>• вести диалог, учитывая позицию собеседника, □ работать самостоятельно, когда учитель спрашивает других;</li> <li>• учатся пользоваться различными опорами для построения собственных высказываний: речевыми</li> </ul>
---	---	---

		образцами,            ключевыми            словами,            планом, логикосинтаксическими схемами (ЛСС) и др.
--	--	---



<p><b>3 класс</b></p> <p><b>Я и моя семья.</b> Возраст членов семьи. Совместное времяпрепровождение каждый день и в свободное время. Покупки. Любимая еда. (8 ч.)</p> <p><b>Мой день.</b> Распорядок дня. Обычные занятия в будние и выходные дни. (4 ч.)</p> <p><b>Мой дом.</b> Работа по дому и в саду. (8 ч.)</p> <p><b>Я и мои друзья. Знакомство.</b> Мои лучшие друзья. Черты характера. Внешность, одежда. Совместные игры и занятия. Письмо зарубежному другу. (12 ч.)</p> <p><b>Мир моих увлечений.</b> Игрушки, песни, книги. Любимые игры и занятия. Компьютерные игры. Прогулка в парке, зоопарке. (8 ч.)</p>	<p><i>Цикл 2 Is your family big?; Цикл 3 Are you good helpers? урок 3 I helped my grandma yesterday;</i></p> <p><i>Цикл 2 Is your family big? урок 3 What do you usually do?;</i></p> <p><i>Цикл 3 Are you good helpers?</i></p> <p><i>Цикл 1 Where are you from? урок 1 What country are you from?; Цикл 2 Is your family big? урок 4 What games do you play?; Цикл 5 I'm very nice!; Цикл 8 What are good friends like?</i></p> <p><i>Цикл 1 Where are you from? урок 4 We like playing games; Цикл 5 I'm very nice! урок 1 My favourite toys; урок 3 I like going to the park;</i></p> <p><i>Consolidation. урок 2 I like summer</i></p>	<p><b>Чтение</b></p> <p>□ учатся читать по транскрипции во взаимосвязи с овладением произносительными навыками: через комплекс упражнений, т.е. выполняют следующие действия:</p> <ul style="list-style-type: none"> <li>- знакомятся с транскрипционными знаками и запоминают их звуковой образ;</li> <li>- имитируют чтение транскрипционных знаков за учителем;</li> <li>- осмысливают и дифференцируют транскрипционные знаки;</li> <li>- находят соответствие между звуковым и графическим образами транскрипционных знаков;</li> <li>- озвучивают отдельные транскрипционные знаки;</li> <li>- читают по транскрипции новый речевой материал (слова, словосочетания, фразы); □ <b>учатся читать по правилам:</b></li> <li>- распознают открытый и закрытый типы слогов; осуществляют структурный анализ слова;</li> <li>- согласные и гласные буквы и их основные сочетания;</li> <li>- окончания существительных во множественном числе;</li> <li>- приставки и суффиксы существительных и глаголов;</li> <li>- окончания порядковых числительных и прилагательных при изменении степени сравнения;</li> <li>- многосложные слова с правильным словесным ударением - написанные цифрами время, количественные числительные и даты;</li> <li>- окончания глаголов при изменении лица или</li> </ul>
---	---	---

<p><b>Моя школа.</b> Летний лагерь. Занятия в нем, занятия детей летом. (2 ч.)</p>	<p><i>camps!; урок 3 We'll have fun in summer!</i></p>	<p>видовременной формы; - редуцированные формы вспомогательных глаголов, используемых для образования изучаемых видовременных форм; - редуцированные отрицательные формы модальных глаголов;</p>
--	--	--





<p><b>Мир вокруг меня.</b> Любимые животные. Домашние питомцы и уход за ними. (8 ч.)</p> <p><b>Погода. Времена года. Путешествия.</b> Любимое время года. Погода: занятия в различную погоду. (8 ч.)</p> <p><b>Страна/страны изучаемого языка и родная страна.</b> Столицы. Город и сельская местность, общественные места, описание местности. Любимые места в городе. Достопримечательности стран изучаемого языка и родной страны. Праздники: детские праздники, День Дружбы, день рождения, Рождество и Новый год: подготовка и празднование, маскарадные костюмы. Подарки. (12 ч.)</p> <p><b>Литературные произведения, анимационные фильмы, телевизионные передачи и их герои*.</b></p>	<p><i>Цикл 7 Have you got a pet?</i></p> <p><i>Цикл 6 What is your favourite season?;</i> <i>Цикл 8 What are good friends like? урок 3 We will have fun together!</i></p> <p><i>Цикл 1 Where are you from? урок 2 What are the colours of your city?;</i> <i>урок 3 What do you like about your country?;</i> <i>урок 5 I like my country;</i> <i>Цикл 3 Are you good helpers? урок 4 It was Mother's Day on Sunday;</i> <i>Цикл 4 What do you celebrate?;</i> <i>Цикл 8 What are good friends like? урок 4 What gift will you give to your friend?;</i> <i>урок 5 How will you celebrate Friendship Day?</i></p> <p><i>Герои сказок и литературных произведений для детей.</i></p>	<ul style="list-style-type: none"> <li>• <b>учатся соотносить</b> зрительные и речедвигательные образы лексических единиц (слов и словосочетаний) и грамматических явлений с их значениями;</li> <li>• учатся читать и понимать тексты, написанные разными типами шрифтов;</li> <li>• учатся читать предложения с правильным фразовым и логическим ударением;</li> <li>• учатся читать с соответствующим ритмико-интонационным оформлением основные коммуникативные типы предложений (повествовательные, вопросительные, побудительные) и простые распространенные предложения с однородными членами;</li> <li>• учатся читать со скоростью, обеспечивающей понимание читаемого текста;</li> <li>• учатся читать разного типа короткие тексты с разными стратегиями: <ul style="list-style-type: none"> <li>- с целью понимания основного содержания (не обращая внимания на незнакомые слова, не мешающие пониманию основного содержания текста);</li> <li>- с целью извлечения конкретной информации -</li> <li>- с целью полного понимания содержания;</li> </ul> </li> </ul> <p>□ понимать внутреннюю организацию текста:</p> <ul style="list-style-type: none"> <li>- выражать главную идею предложения, текста;</li> <li>- хронологический/логический порядок;</li> <li>- причинно-следственные и другие смысловые связи текста с помощью лексических и грамматических средств</li> </ul>
---	---	---

<p><b>4 класс</b> <b>Я и моя семья.</b> Отдых с семьей. Профессии, занятия</p>	<p><i>Цикл 1 My summer favourites; Цикл 7 My dream job.</i></p>	<p>□ читать и понимать содержание текста на уровне смысла и:</p> <ul style="list-style-type: none"><li>- делать выводы из прочитанного;</li><li>- выражать собственное мнение по поводу прочитанного;</li><li>- выражать суждение относительно поступков героев;</li></ul>
--	---	--



<p>людей различных профессий. Выбор профессии. (10 ч.)</p> <p><b>Мой день.</b> Распорядок дня школьника. Распорядок дня в семье. Обозначение времени. Занятия в будние и выходные дни. (8 ч.)</p> <p><b>Мой дом.</b> Дом/квартира: комнаты и предметы мебели и интерьера. Моя комната. Работа по дому. (8 ч.)</p> <p><b>Я и мои друзья. Знакомство.</b> Письмо зарубежному другу. (1 ч.)</p> <p><b>Мир моих увлечений.</b> Магазин игрушек. (2 ч.)</p> <p><b>Моя школа.</b> Классная комната. Школьные принадлежности. Учебные предметы. Распорядок дня в школе. Занятия детей на уроке и на перемене. Школьные ярмарки. (12 ч.)</p>	<p><i>Цикл 3 It's time for me!</i></p> <p><i>Цикл 5 The place that makes me very happy.</i></p> <p><i>Цикл 4 I like my school урок 1 This is my school.</i></p> <p><i>Цикл 6 This is where I live урок 3 In the toy shop.</i></p> <p><i>Цикл 4 I like my school!; Цикл 8 The best moments of the year урок 5 Let's have a school fair!</i></p>	<ul style="list-style-type: none"> <li>- соотносить события в тексте с личным опытом; □</li> <li><b>учатся читать разные типы текстов:</b></li> <li>- письменно зафиксированные высказывания</li> <li>- подписи под картинками</li> <li>- письма личного характера</li> <li>- поэтические тексты (стихи, тексты песен)</li> <li>- детский фольклор (считалки, рифмовки, загадки)</li> <li>- короткие фабульные рассказы</li> <li>- народные и авторские сказки</li> <li>- объявления, вывески</li> <li>- комиксы</li> </ul> <p><i>Овладевают специальными учебными умениями и универсальными учебными действиями:</i></p> <ul style="list-style-type: none"> <li>- учатся догадываться о значении незнакомых слов по знакомым словообразовательным элементам (приставки, суффиксы, составляющие элементы сложных слов), аналогии с родным языком, конверсии, контексту, иллюстративной наглядности;</li> <li>- учатся пользоваться справочными материалами (англо-русским словарем, лингвострановедческим справочником) с применением знания алфавита и транскрипции;</li> <li>- учатся правильно выбирать в словаре значение многозначного слова</li> <li>- учатся правильно читать тексты с полным пониманием; - учатся быстро находить необходимую информацию в тексте;</li> <li>- учатся понимать основную идею текста;</li> </ul>
--	--	--

<p><b>Мир вокруг меня.</b> Животные, описание животных.</p>	<p><i>Цикл 2 The animals I like</i></p>	<p>- учатся понимать последовательность описываемых в тексте событий.</p> <p><i>Аудирование</i></p> <p><input type="checkbox"/> воспринимают и понимают на слух речь учителя и</p>
---	---	--



<p>Животные в цирке, на ферме и в зоопарке. (8 ч.)</p> <p><b>Погода. Времена года. Путешествия.</b> Путешествия по странам изучаемого языка/родной стране. (9 ч.)</p> <p><b>Страна/страны изучаемого языка и родная страна.</b> Мой город/деревня: общественные места, места отдыха. Развлечения в городе. Достопримечательности стран изучаемого языка и родной страны. (10 ч.)</p> <p><b>Литературные произведения, анимационные фильмы, телевизионные передачи и их герои*.</b> Герои литературных произведений для детей.</p>	<p><i>Цикл 1 My summer favourites урок 2 Did you enjoy your last summer holidays?</i></p> <p><i>Цикл 1 My summer favourites урок 4 Where will you go next summer?; Цикл 6 This is where I live.</i></p>	<p><b>одноклассников:</b></p> <ul style="list-style-type: none"> <li>- воспринимают понимают на слух речь учителя по ведению урока;</li> <li>- понимают на слух связные высказывания учителя, построенные на знакомом материале и\или содержащие некоторые незнакомые слова;</li> <li>- понимают на слух высказывания одноклассников; - вербально или невербально реагируют на услышанное;</li> </ul> <p>□ <b>воспринимают и понимают на слух информацию с разными стратегиями:</b></p> <ul style="list-style-type: none"> <li>- понимают небольшие тексты / сообщения, построенные на изученном речевом материале как при непосредственном общении, так и при восприятии аудиозаписи;</li> <li>- понимают содержание текста на уровне значения (умеют отвечать на вопросы: кто? что? где? и т. д.);</li> <li>- понимают основную информацию;</li> <li>- извлекают конкретную информацию;</li> <li>- понимают детали текста;</li> <li>- используют контекстуальную или языковую догадку;</li> <li>- учатся не обращать внимание на незнакомые слова, мешающие понимать основное содержание текста;</li> </ul> <p>□ <b>понимают на слух разные типы текста, соответствующие возрасту и интересам учащихся (время звучания текста - до 1 минуты.):</b></p>
---	---	--



- |  |  |  |
|--|--|--|
|  |  | <ul style="list-style-type: none"><li>➤ краткие сообщения,</li><li>➤ краткие диалоги,</li><li>➤ описания,</li><li>➤ детские стихотворения и рифмовки,</li><li>➤ песни,</li><li>➤ загадки</li></ul> |
|--|--|--|



*Овладевают специальными учебными умениями и универсальными учебными действиями:*

- учатся работать с аудиотекстом;
- догадываются о значении звучащего слова с опорой на контекст или на сходство в звучании в родном языке.

***Письмо***

□ **овладевают каллиграфией и орфографией, учатся:**

- писать буквы английского алфавита, цифры;
- записывать слова в транскрипции;
- соблюдать правила орфографии: правописание окончаний глаголов при изменении лица или видовременной формы (*study – studies*), правописание окончаний прилагательных при образовании степеней сравнения (*big – bigger*);
- писать слова с заглавной буквы (*Monday*);
- писать числительные, даты (*January, 1*);
- правильно писать орфограммы слов (*teen - read*);

□ **используют письмо как средство овладения другими видами речевой деятельности:**

- учатся правильно списывать;
- выполняют лексико-грамматические упражнения;
- учатся делать записи (выписки из текста);
- учатся писать русские имена и фамилии по-английски;
- отвечают письменно на вопросы;
- фиксируют устные высказывания в письменной форме;
- делают подписи к рисункам;

□ **строят собственные письменные высказывания с опорой на образец:**

- пишут открытки - поздравления с праздником и днем рождения (объём 15-20 слов);

- пишут личные письма в рамках изучаемой тематики (объём 30-40 слов), в которых сообщают краткие сведения



- о себе, запрашивают аналогичную информацию;
- пишут записки друзьям;
- заполняют анкеты (имя, фамилия, возраст, хобби);
- составляют правила поведения/инструкции.

*Овладевают специальными учебными умениями и универсальными учебными действиями:*

- пользуются различными опорами: планом, ключевыми словами для построения собственного письменного высказывания,
- заполняют таблицы, делая выписки из текста, - правильно оформляют конверт,
- выполняют письменные проекты.

**Социокультурная осведомленность**

Учащиеся:

- - находят на карте страны изучаемого языка и континенты;
- - знакомятся с достопримечательностями стран изучаемого языка/родной страны;
- - знакомятся с особенностями британских и американских национальных и семейных праздников и традиций;
- -получают представление об особенностях образа жизни своих зарубежных сверстников;
- - знакомятся с наиболее известными персонажами англоязычной детской литературы и популярными литературными произведениями для детей;

- |  |  |  |
|--|--|--|
|  |  | <ul style="list-style-type: none"><li>• - получают сведения о наиболее популярных в странах изучаемого языка детских телепередачах, анимационных фильмах и их героях.</li><li>• - получают представление о государственной</li></ul> |
|--|--|--|





символике стран изучаемого языка;

- - сопоставляют реалии стран изучаемого языка и родной страны;
- - учатся представлять реалии своей страны средствами английского языка;
- - учат наизусть популярные детские песенки и стихотворения;

**Языковые средства и навыки пользования ими  
Графика, каллиграфия, орфография.**

- распознают слова, написанные разными шрифтами; □ сравнивают и отличают буквы от транскрипционных знаков;
- сравнивают и анализируют буквы/буквосочетания и соответствующие транскрипционные знаки;
- пишут транскрипционные знаки;
- пишут все буквы английского алфавита и основные буквосочетания (полупечатным шрифтом);
- овладевают основными правилами орфографии;
- овладевают навыками английской каллиграфии.

*Овладевают специальными учебными умениями и универсальными учебными действиями:*

- анализируют особенности чтения слов, самостоятельно выводят правила чтения гласных букв и сравнивают с правилом в учебнике.
- группируют слова в соответствии с изученными

		<p>правилами чтения; используют словарь для уточнения написания слова</p>
--	--	---

**Фонетическая сторона речи.**



- различают на слух и учатся адекватно произносить все звуки английского языка;
- соблюдают нормы произношения звуков английского языка в чтении вслух и устной речи;
- распознают случаи использования связующего “r” и учатся использовать их в речи,
- соблюдают правильное ударение в изолированном слове, фразе;
- учатся понимать и использовать логическое ударение во фразе, предложении;
- различают коммуникативный тип предложения по его интонации;
- учатся правильно произносить предложения с точки зрения их ритмико-интонационных особенностей (повествовательное (утвердительное и отрицательное), вопросительное (общий и специальный вопрос), побудительное, восклицательное, а также предложения с однородными членами (интонация перечисления).

*Овладевают специальными учебными умениями и универсальными учебными действиями:*

- пользоваться фонозаписью для овладения произносительной стороной речи;
- использовать памятки.

**Лексическая сторона речи**

Учащиеся овладевают лексическим запасом в объеме 792 лексических единиц, обслуживающих ситуации общения в

		<p>пределах тематики начальной школы: отдельные слова; устойчивые словосочетания; реплики-клише, соответствующие речевому этикету англоязычных стран; интернациональные слова, фразовые глаголы; оценочная</p>
--	--	--



лексика; лексика классного обихода, речевые функции; первоначальное представление о способах словообразования (аффиксация – суффиксы и приставки, словосложение, конверсия).

Учащиеся:

- соотносят графическую форму лексических единиц с их значением;
- учатся выбирать правильное значение многозначных слов исходя из контекста;
- используют в речи лексические единицы, обслуживающие ситуации общения в пределах тематики начальной школы в соответствии с коммуникативной задачей;
- распознают имена собственные и нарицательные;
- распознают по определенным признакам части речи;
- понимают значение лексических единиц по словообразовательным элементам (суффиксам и приставкам);
- используют правила словообразования;
- догадываются о значении незнакомых слов, используя различные виды догадки (по аналогии с родным языком, словообразовательным элементам и т.д.);
- воспринимают новые лексические единицы в контексте; □ осознают значение новых лексических единиц; □ выполняют комплекс условно-речевых упражнений:
  - имитируют фразы с новыми лексическими единицами;
  - комбинируют (сочетают) новые лексические

		<p>единицы с уже известными лексическими единицами; - самостоятельно используют новые лексические единицы в ограниченном контексте;</p>
--	--	---





*Овладевают специальными учебными умениями и универсальными учебными действиями:*

- пользуются справочным материалом (англо-русским словарем) для определения значения незнакомых слов;
- используют различные виды опор (речевой образец, ключевые слова, план и др.) для построения собственных высказываний с использованием изученного лексического материала.

### **Грамматическая сторона речи**

В рецептивных видах речевой деятельности (аудировании и чтении) учащиеся учатся распознавать грамматические явления и соотносить их со значением, в продуктивных (говорении и письме) использовать грамматические явления в речи.

Младшие школьники учатся

- -понимать и использовать в речи существительные единственного и множественного числа, притяжательный падеж существительного;
  - -различать существительные с определенным/неопределенным/нулевым артиклем и употреблять их в речи;
  - -понимать и использовать степени сравнения прилагательных;
  - -понимать и использовать в речи количественные числительные (до 100) и порядковые числительные (до 30);
- -понимать и использовать в речи личные местоимения в функции подлежащего и дополнения, указательные,

притяжательные, вопросительные и неопределенные местоимения;

- -понимать и использовать в речи глагол *have got*, глагол-



связку *to be*, конструкцию *I'd like...* , модальные глаголы *can, may, must, should*;

- -понимать и использовать в речи видовременные формы

*Present/ Past/ Future Simple, Present Perfect, Present Progressive*. конструкцию *to be going to* для выражения будущих действий;

- -понимать и использовать в речи наречия времени, места, образа действия и степени;

- -понимать и использовать в речи предлоги места, направления, времени;

- -понимать и использовать в речи основные

коммуникативные типы предложения;

- -понимать и использовать в речи отрицательные предложения;

- -понимать и использовать в речи простые предложения с простым глагольным, составным именным и составным глагольным сказуемыми; -понимать и использовать в речи вопросительные слова;

- -соблюдать порядок слов в предложении;

- -понимать и использовать в речи безличные предложения; оборот *there is/there are*, побудительные предложения в утвердительной и отрицательной формах;

- -понимать и использовать в речи простые распространенные предложения, предложения с однородными членами;

- -понимать и использовать в речи сложносочиненные

предложения с союзами *and* и *but*, сложноподчиненные предложения с союзом *because*; □ -правильно использовать основные знаки препинания: точку, запятую, восклицательный знак, вопросительный знак.

- -воспринимают и распознают новые грамматические

		<p>явления в контексте;</p> <ul style="list-style-type: none"> <li>• -осознают формальные и функциональные признаки грамматического явления;</li> <li>• -формулируют правило образования грамматической формы;</li> <li>• -воспроизводят, имитируют речевой образец с новым грамматическим явлением;</li> <li>• -подставляют в одну и ту же грамматическую модель различные лексические единицы;</li> <li>• -трансформируют, изменяют грамматическую форму;</li> </ul> <p>□ -самостоятельно используют новое грамматическое явление</p> <p><i>Овладевают специальными учебными умениями и универсальными учебными действиями:</i></p> <ul style="list-style-type: none"> <li>- использовать в качестве опоры оперативные схемы;</li> <li>- пользоваться правилами-инструкциями;</li> <li>-пользоваться грамматическим справочником;</li> <li>-выполнять задания в различных тестовых форматах, используемых для проверки уровня сформированности грамматических навыков.</li> </ul>
--	--	---